กองทุนเปิดพรินซิเพิล เจแปนนิส อิควิตี้

Principal Japanese Equity Fund

31 กรกฎาคม 2564

ข้อมูลกองทุน

ชื่อย่อ	PRINCIPAL JEQ
ระดับความเสี่ยง	6 (เสี่ยงสูง)
ประเภทโครงการ	กองทุนตราสารทุน, กองทุนรวมหน่วยลงทุนประเภท Feeder Fund
วันที่จดทะเบียนกองทุน	13 กุมภาพันธ์ 2557
นโยบายการลงทุนต่างประเทศ	มี
การป้องกันความเสี่ยงจากอัตราแลกเปลี่ยน	ขึ้นอยู่กับดุลยพินิจของผู้จัดการกองทุน
จำนวนเงินลงทุนของโครงการ	1,500 ล้านบาท
จำนวนเงินลงทุนของโครงการปัจจุบัน	72.63 ล้านบาท
มูลค่าทรัพย์สินสุทธิ/หน่วย	15.8185 บาท
ความเสี่ยงที่เกี่ยวข้อง	1. ความเสี่ยงด้านตลาด 2. ความเสี่ยงของประเทศที่ลงทุน 3. ความเสี่ยงด้านสภาพคล่อง 4. ความเสี่ยงของอัตราแลกเปลี่ยน 5. ความเสี่ยงจากการทำสัญญาซื้อขายล่วงหน้า
นโยบายจ่ายเงินปันผล	ไม่มี
ผู้ดูแลผลประโยชน์	ธนาคารสแตนดาร์ดชาร์เตอร์ด (ไทย) จำกัด (มหาชน)
นายทะเบียน	บลจ. พรินซิเพิล จำกัด
ประเภทกองทุนรวมตามที่แสดงในข้อมูลที่ใช้เปรียบเทียบผลการดำเนินงานของกองทุนรวม ณ จุดขาย	Japan Equity

ข้อมูลการซื้อ/ขายหน่วยลงทุน

วันทำการซื้อ	ทุกวันทำการ ตั้งแต่เวลาเริ่มทำการถึงเวลา 15.30 น.
มูลค่าขั้นต่ำของการซื้อ	1,000 บาท*
วันทำการขายคืน	ทุกวันทำการ ตั้งแต่เวลาเริ่มทำการถึงเวลา 15.00 น.
มูลค่าขั้นต่ำของการขาย	ไม่กำหนด
ยอดคงเหลือขั้นต่ำ	ไม่กำหนด
รับเงินค่าขายคืน	ภายใน 5 วันทำการ นับจากวันคำนวณ NAV (ประกาศ NAV T+2, คืนเงิน T+6 ธนาคาร CIMBT เวลา 11.30 น. ธนาคาร SCB/ KBANK/ BAY/ TMB/ BBL/ LHBANK/ KK/ TBANK เวลา 13.00 น.)

* การปรับขั้นต่ำการสั่งซื้อหน่วยลงทุนเริ่มมีผลตั้งแต่วันที่ 17 ส.ค.63 เป็นต้นไป

นโยบายการลงทุน

กองทุนมีนโยบายการลงทุนในหรือมีไว้ซึ่งหน่วยลงทุนของกองทุนรวมต่างประเทศเพียงกองทุนเดียวคือ T. Rowe Price Funds SICAV Japanese Equity Fund (กองทุนหลัก) ชนิดหน่วยลงทุน (Share Class) I (JPY)โดยเฉลี่ยในรอบปีบัญชีไม่น้อยกว่าร้อยละ 80 ของมูลค่าทรัพย์สินสุทธิของกองทุน (Feeder Fund) ซึ่งจดทะเบียนในประเทศลักเซมเบิร์ก และกองทุนหลักจัดตั้งตามเกณฑ์ UCITS โดยกองทุนบริหารและจัดการโดย T. Rowe Price (Luxembourg) Management S.a.r.l. และบริหารเงินลงทุนโดย T. Rowe Price International Ltd

กองทุนหลักมีนโยบายลงทุนในระยะยาวผ่านการเติบโตของมูลค่าการลงทุนโดยมุ่งเน้นลงทุนในหุ้นบริษัทในประเทศญี่ปุ่น กองทุนหลักจะลงทุนอย่างน้อย 70% ของมูลค่าทรัพย์สินสุทธิของกองทุนในตราสารทุนและที่เกี่ยวข้องกับตราสารทุนของบริษัทที่จัดตั้งในประเทศญี่ปุ่นหรือประกอบธุรกิจเป็นส่วนใหญ่ที่ประเทศญี่ปุ่น โดยประเภทของหลักทรัพย์ที่ลงทุนอาจจะรวมถึงหุ้นสามัญ หุ้นบุริมสิทธิ์ Warrant American Depository Receipts (ADRs) European Depository Receipts (EDRs) และ Global Depository Receipts (GDRs) และกองทุนจะลงทุนไม่เกิน 30% ในตราสารหนี้และตราสารตลาดเงิน

ค่าธรรมเนียมที่เรียกเก็บจากผู้ถือหน่วยลงทุน (% ของมูลค่าหน่วยลงทุน)*

ค่าธรรมเนียมขาย	ไม่เกิน 2.14% (ปัจจุบัน 1.50%)
ค่าธรรมเนียมการรับซื้อคืน	ไม่เกิน 1.07% (ยกเว้น)
ค่าธรรมเนียมการสับเปลี่ยน	อัตราเดียวกับค่าธรรมเนียมการขายและรับซื้อคืนหน่วยลงทุน

*ค่าธรรมเนียมเป็นอัตราที่รวมภาษีมูลค่าเพิ่ม ภาษีธุรกิจเฉพาะ หรือภาษีอื่นใดในทำนองเดียวกันไว้แล้ว

ค่าธรรมเนียมที่เรียกเก็บจากกองทุนรวม (% ต่อปีของ NAV)*

ค่าธรรมเนียมการจัดการ	ไม่เกิน 1.61% (ปัจจุบัน 1.6055%)
ผู้ดูแลผลประโยชน์	ไม่เกิน 0.11% (ปัจจุบัน 0.0321%)
นายทะเบียน	ไม่เกิน 0.54% (ปัจจุบัน 0.3211%)
ค่าใช้จ่ายอื่นๆ	ไม่เกิน 2.14% (ปัจจุบัน 0.1027%)
รวมค่าใช้จ่ายทั้งหมด	ไม่เกิน 3.75% (ปัจจุบัน 2.0614%)

*ข้อมูล 1 ก.พ. 63 - 31 ม.ค. 64; ค่าธรรมเนียมเป็นอัตราที่รวมภาษีมูลค่าเพิ่ม ภาษีธุรกิจเฉพาะ หรือภาษีอื่นใดในทำนองเดียวกันไว้แล้ว

สัดส่วนของประเภททรัพย์สินที่กองทุนรวมลงทุน

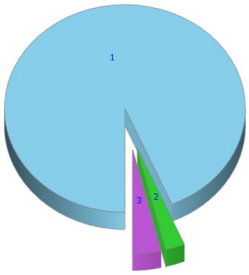

1. Unit Trust Equity - Japanese Yen 101.24%
2. บัญชีเงินฝากออมทรัพย์ 3.38%
3. สินทรัพย์อื่น (รายการค้างรับ/ค้างจ่าย) -4.62%

ชื่อทรัพย์สินและการลงทุนสูงสุด 5 อันดับแรก

ชื่อทรัพย์สินและการลงทุนสูงสุด 5 อันดับแรก	% ของ NAV
T.ROWE PRICE-JAPAN EQ-1 JPY: TRPJEIJ LX	101.24
สินทรัพย์อื่น (รายการค้างรับ/ค้างจ่าย)	-4.62

หมายเหตุ : เป็นข้อมูล ณ วันที่ 31 กรกฎาคม 2564 ทั้งนี้ ผู้ลงทุนสามารถดูข้อมูลที่เป็นปัจจุบันได้ที่ www.principal.th

*ตั้งแต่จัดตั้งกองทุนจนถึงวันที่ 6 ส.ค. 2561 ลงทุนในกองทุนหลัก Principal Global Investors Funds- Japanese Equity Fund ตั้งแต่วันที่ 7 ส.ค. 2561 เป็นต้นไปลงทุนในกองทุนหลัก T. Rowe Price Funds SICAV - Japanese Equity Fund

ผลการดำเนินงาน

*ผลการดำเนินงานในอดีต มิได้เป็นสิ่งยืนยันถึงผลการดำเนินงานในอนาคต

หมายเหตุ : เป็นข้อมูล ณ วันที่ 31 กรกฎาคม 2564 ทั้งนี้ ผู้ลงทุนสามารถดูข้อมูลที่เป็นปัจจุบันได้ที่ www.principal.th

	ผลการดำเนินงานย้อนหลัง						
	YTD	3 เดือน	6 เดือน	1 ปี[1]	3 ปี[1]	5 ปี[1]	ตั้งแต่จัดตั้งกองทุน[1]
JEQ (%)	-2.54	-2.04	-2.05	22.76	7.04	8.20	6.34
Benchmark (%)*	8.24	2.79	8.77	30.29	4.56	6.29	6.58
Information Ratio[2]	-1.50	-1.36	-1.66	-0.44	0.17	0.13	-0.02
ความผันผวนของผลการดำเนินงาน(%)	15.19	15.84	15.83	15.92	18.45	15.13	17.63

[1]ผลตอบแทนที่มีอายุเกินหนึ่งปี จะแสดงเป็นผลตอบแทนต่อปี (Annualized Return)

[2]Information Ratio: แสดงความสามารถของผู้จัดการกองทุนในการสร้างผลตอบแทนเมื่อเทียบกับความเสี่ยง

*เกณฑ์มาตรฐานที่ใช้ : TPXNTR Index (THB) 50% + TPXNTR Index adjusted with FX hedging cost 50% (Source: Bloomberg ณ วันที่ 31 กรกฎาคม 2564) มีผลตั้งแต่วันที่ 11 ก.พ. 2020 เป็นต้นไป ก่อนหน้านั้นใช้เกณฑ์มาตรฐาน TPXDDVD Index (THB) 100.00% (7 ส.ค. 2561 – 10 ก.พ. 2563)

**ผลการดำเนินงานในอดีต มิได้เป็นสิ่งยืนยันถึงผลการดำเนินงานในอนาคต

- กองทุนหลักลงทุนกระจุกตัวในประเทศญี่ปุ่น ผู้ลงทุนจึงควรพิจารณาการกระจายความเสี่ยงของพอร์ตการลงทุนโดยรวมของตนเองด้วย
- การลงทุนในหน่วยลงทุน มิใช่การฝากเงิน และมีความเสี่ยงของการลงทุน ผู้ลงทุนอาจได้รับเงินลงทุนคืนมากกว่าหรือน้อยกว่าเงินลงทุนเริ่มแรกก็ได้ ดังนั้น ผู้ลงทุนควรลงทุนในกองทุนนี้ เมื่อเห็นว่าการลงทุนในกองทุนรวมนี้ เหมาะสมกับวัตถุประสงค์การลงทุนของผู้ลงทุน และผู้ลงทุนยอมรับความเสี่ยงที่อาจเกิดขึ้นจากการลงทุนได้
- ในสถานการณ์ไม่ปกติ ผู้ถือหน่วยลงทุนอาจไม่สามารถขายคืนหน่วยลงทุน หรืออาจได้รับชำระค่าขายคืนหน่วยลงทุนล่าช้ากว่าระยะเวลาที่กำหนดไว้ในหนังสือชี้ชวน
- ผู้ลงทุนควรศึกษาข้อมูลในหนังสือชี้ชวนให้เข้าใจและควรเก็บหนังสือชี้ชวนไว้เป็นข้อมูล เพื่อใช้อ้างอิงในอนาคต และเมื่อมีข้อสงสัยให้สอบถามผู้ติดต่อกับผู้ลงทุนให้เข้าใจก่อนซื้อหน่วยลงทุน
- ผู้ลงทุนควรทำความเข้าใจลักษณะสินค้า(กองทุนรวม) เงื่อนไข ผลตอบแทนและความเสี่ยงก่อนตัดสินใจลงทุน
- เอกสารฉบับนี้จัดทำขึ้นเพื่อวัตถุประสงค์ในการเผยแพร่ข้อมูลเป็นการทั่วไป โดยไม่มุ่งหมายให้ถือเป็นคำเสนอหรือการเชิญชวนให้บุคคลใดทำการซื้อ และ/หรือ ขายผลิตภัณฑ์ด้านการลงทุนประเภทต่าง ๆ ตามที่ปรากฏในเอกสารฉบับนี้ และไม่ถือเป็นการให้คำปรึกษาหรือคำแนะนำเกี่ยวกับการทำธุรกรรมที่เกี่ยวข้องกับผลิตภัณฑ์ด้านการลงทุนของบริษัทต่าง ๆ ตามที่ระบุไว้ในเอกสารนี้แต่อย่างใด

ข้อมูลกองทุนหลัก (Master Fund)

ข้อมูล Master Fund (T. Rowe Price Funds SICAV – Japanese Equity Fund – I JPY) ณ วันที่ 30 มิถุนายน 2564

PERFORMANCE

(NAV, total return)	Inception Date	One Month	Three Months	Year-to-Date	One Year	Annualised Three Years	Five Years	Ten Years	Fifteen Years
Class I	16 Dec 2005	3.93%	-2.95%	-2.76%	17.36%	9.63%	12.23%	12.95%	5.47%
TOPIX Index Net		2.81%	-1.69%	4.34%	16.85%	5.40%	8.25%	9.42%	3.93%

CALENDAR YEARS

(NAV, total return)	2011	2012	2013	2014	2015	2016	2017	2018	2019	2020
Class I	-7.32%	8.40%	25.74%	4.44%	27.51%	14.72%	15.74%	-8.72%	27.81%	23.43%
TOPIX Index Net	-9.73%	5.71%	21.37%	9.74%	24.05%	6.20%	10.80%	-9.68%	20.98%	3.32%

Past performance is not a reliable indicator of future performance.

Source for performance: T. Rowe Price. Fund performance is calculated using the official NAV with distributions reinvested, if any. The value of your investment will vary and is not guaranteed. It will be affected by changes in the exchange rate between the base currency of the fund and the currency in which you subscribed, if different. Sales charges, taxes and other locally applied costs have not been deducted and if applicable, they will reduce the performance figures.

Performance data will be displayed when a share class has more than 1 year history of returns.

This benchmark is shown for comparison purposes only.

Index returns are shown with net dividends reinvested.

TOPIX index returns are calculated in JPY and converted to EUR using an exchange rate determined by an independent third party.

TOP 10 ISSUERS

Issuer	Industry	% of Fund
Keyence	Electric Appliances	4.7
Hoshizaki	Machinery	4.5
Suzuki Motor	Transportation Equipment	4.4
SOFTBANK GROUP CORP	Information & Communication	4.0
FANUC	Electric Appliances	3.9
Mitsubishi Electric	Electric Appliances	3.3
Nippon Telegraph & Telephone	Information & Communication	3.3
Daikin Industries	Machinery	3.2
Freee KK	Information & Communication	2.9
Daio Paper	Pulp And Paper	2.8

SECTOR DIVERSIFICATION

Sector	% of Fund	Fund vs. Indicative Benchmark
Automobiles & Transp Equip	6.5	-2.1
Banks	0.0	-4.9
Commercial & Wholesale Trade	0.0	-4.8
Construction & Materials	1.1	-2.6
Electric App & Precision Instr	16.9	-4.0
Electric Power And Gas	0.0	-1.2
Energy Resources	0.0	-0.6
Financials Ex Banks	1.2	-2.5
Foods	0.7	-2.8
IT & Services & Others	37.5	20.6
Machinery	15.3	10.0
Pharmaceutical	6.2	0.9
Raw Materials And Chemicals	6.8	-1.3
Real Estate	1.8	-0.2
Retail Trade	3.2	-1.4
Steel And Nonferrous Metals	1.8	0.3
Transportation & Logistics	0.0	-4.4

Source: Tokyo Stock Exchange. T. Rowe Price uses the TOPIX structure for sector and industry reporting for this product.

MARKET CAPITALIZATION DIVERSIFICATION

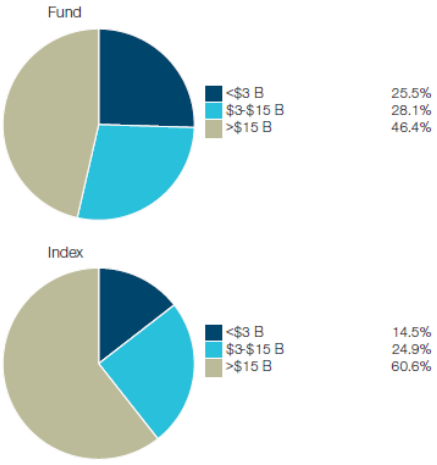

The comparator benchmark data is for the TOPIX Index Net.

ข้อมูลเปรียบเทียบผลการดำเนินงานของกองทุนภายในกลุ่มกองทุนประเภทเดียวกัน ภายใต้ข้อกำหนดของสมาคมบริษัทจัดการลงทุน (AIMC)

ข้อมูล ณ 31 กรกฎาคม 2564

		Return (%)						Standard Deviation (%)					
AIMC Category	Peer Percentile	3M	6M	1Y	3Y	5Y	10Y	3M	6M	1Y	3Y	5Y	10Y
Japan Equity	5th Percentile	3.18	11.15	41.68	7.60	11.54	5.17	14.68	13.81	14.20	16.57	13.53	19.67
	25th Percentile	1.99	6.51	28.29	6.54	10.10	5.17	14.86	15.14	14.92	18.20	15.17	19.67
	50th Percentile	0.26	2.90	25.36	4.96	9.14	5.17	16.05	16.12	16.17	18.71	15.64	19.67
	75th Percentile	-4.83	-1.13	23.70	2.84	8.28	5.17	18.14	17.71	16.64	19.25	16.16	19.67
	95th Percentile	-5.47	-3.03	20.04	-1.13	3.91	5.17	18.51	17.80	17.42	21.90	17.31	19.67

ข้อตกลงและเงื่อนไขของข้อมูลเปรียบเทียบผลการดำเนินงานแบบเปอร์เซ็นต์ไทล์

Disclaimer of Peer group Fund Performance

1. ผลการดำเนินงานในอดีตของกองทุน มิได้เป็นสิ่งยืนยันถึงผลการดำเนินงานในอนาคต
2. ผู้ลงทุนสามารถดูข้อมูลฉบับเต็มได้ที่ www.aimc.or.th
3. ผลการดำเนินงานของกองทุนที่การเปรียบเทียบแบ่งตามประเภทกองทุนรวมภายใต้ข้อกำหนดของสมาคมบริษัทจัดการลงทุน
   โดยกองทุนที่จะถูกเปรียบเทียบผลการดำเนินงานในแต่ละช่วงเวลากับกองทุนประเภทเดียวกันในระดับเปอร์เซ็นต์ไทล์ (Percentiles) ต่างๆ โดยแบ่งออกเป็น

- 5th Percentile แสดงผลการดำเนินงานของกองทุนอันดับที่ 5 เปอร์เซ็นต์ไทล์ (Top 5% performance)
- 25th Percentile แสดงผลการดำเนินงานของกองทุนอันดับที่ 25 เปอร์เซ็นต์ไทล์ (Top 25% performance)
- 50th Percentile แสดงผลการดำเนินงานของกองทุนอันดับที่ 50 เปอร์เซ็นต์ไทล์ (Median performance)
- 75th Percentile แสดงผลการดำเนินงานของกองทุนอันดับที่ 75 เปอร์เซ็นต์ไทล์ (Bottom 25% performance)
- 95th Percentile แสดงผลการดำเนินงานของกองทุนอันดับที่ 95 เปอร์เซ็นต์ไทล์ (Bottom 5% performance)

4. ผลตอบแทนที่มีอายุเกินหนึ่งปีนั้นมีการแสดงเป็นผลตอบแทนต่อปี

เมื่อผู้ลงทุนทราบผลตอบแทนของกองทุนที่ลงทุน สามารถนำไปเปรียบเทียบกับเปอร์เซ็นต์ไทล์ตามตาราง จะทราบว่ากองทุนที่ลงทุนนั้นอยู่ในช่วงที่เท่าใดของประเภทกองทุนรวมนั้น

หนังสือชี้ชวนส่วนสรุปข้อมูลสำคัญ

ข้อมูล ณ วันที่ 30 มิถุนายน 2564

กองทุนเปิดพรินซิเพิล เจแปนนิส อิควิตี้

Principal Japanese Equity Fund

PRINCIPAL JEQ

กองทุนตราสารทุน

กองทุนรวมหน่วยลงทุนประเภท Feeder Fund

กองทุนรวมที่เน้นลงทุนแบบมีความเสี่ยงต่างประเทศ

Principal[SM]

บริษัทหลักทรัพย์จัดการกองทุน พรินซิเพิล จำกัด

การเข้าร่วมต่อต้านทุจริต : ได้รับการรับรอง CAC

คุณกำลังจะลงทุนอะไร?

กองทุนรวมนี้เหมาะกับใคร?

คุณต้องระวังอะไรเป็นพิเศษ?

สัดส่วนของประเภททรัพย์สินที่ลงทุน

ค่าธรรมเนียม

ผลการดำเนินงาน

ข้อมูลอื่น ๆ

การลงทุนในกองทุนรวมไม่ใช่การฝากเงิน

In alliance with CIMB

คุณกำลังจะลงทุนอะไร?

นโยบายการลงทุน

1) กองทุนมีนโยบายการลงทุนในหรือมีไว้ซึ่งหน่วยลงทุนของกองทุนรวมต่างประเทศเพียงกองทุนเดียวคือ T. Rowe Price Funds SICAV - Japanese Equity Fund (กองทุนหลัก) ชนิดหน่วยลงทุน (Share Class) I (JPY)โดยเฉลี่ยในรอบปีบัญชีไม่น้อยกว่าร้อยละ 80 ของมูลค่าทรัพย์สินสุทธิของกองทุน (Feeder Fund) ซึ่งจดทะเบียนในประเทศลักเซมเบิร์ก และกองทุนหลักจัดตั้งตามเกณฑ์ UCITS โดยกองทุนบริหารและจัดการโดย T. Rowe Price (Luxembourg) Management S.a.r.l. และบริหารเงินลงทุนโดย T. Rowe Price International Ltd

   กองทุนหลักมีนโยบายลงทุนในระยะยาวผ่านการเติบโตของมูลค่าการลงทุน โดยมุ่งเน้นลงทุนในหุ้นบริษัทในประเทศญี่ปุ่น กองทุนหลักจะลงทุนอย่างน้อย 70% ของมูลค่าทรัพย์สินสุทธิของกองทุนในตราสารทุนและที่เกี่ยวข้องกับตราสารทุนของบริษัทที่จัดตั้งในประเทศญี่ปุ่นหรือประกอบธุรกิจเป็นส่วนใหญ่ที่ประเทศญี่ปุ่น โดยประเภทของหลักทรัพย์ที่ลงทุนอาจจะรวมถึงหุ้นสามัญ หุ้นบุริมสิทธิ์ Warrant American Depository Receipts (ADRs) European Depository Receipts (EDRs) และ Global Depository Receipts (GDRs) และกองทุนจะลงทุนไม่เกิน 30% ในตราสารหนี้และตราสารตลาดเงิน

2) บริษัทจัดการจะส่งคำสั่งซื้อขายหน่วยลงทุนของกองทุนหลักโดยใช้เงินสกุลเงินเยนญี่ปุ่น (JPY) แต่ต่อไปอาจเปลี่ยนเป็นสกุลเงินอื่นได้ บริษัทจัดการจึงขอสงวนสิทธิในการเปลี่ยนแปลงสกุลเงินซื้อขายในกองทุนหลักตามความเหมาะสม โดยคำนึงถึงและรักษาผลประโยชน์ของผู้ถือหน่วยลงทุนและความเหมาะสมในทางปฏิบัติเป็นสำคัญ

   ส่วนที่เหลืออาจพิจารณาลงทุนในตราสารหนี้ที่มีลักษณะคล้ายเงินฝาก เงินฝาก ตราสารหนี้ในประเทศที่มีอายุไม่เกิน 1 ปี โดยมีวัตถุประสงค์เพื่อสำรองเงินไว้สำหรับการดำเนินงาน รอการลงทุน หรือรักษาสภาพคล่องของกองทุน และบริษัทจัดการอาจจะลงทุนในเงินฝากต่างประเทศ รวมทั้งลงทุนในหลักทรัพย์ หรือทรัพย์สินอื่น หรือการหาดอกผลโดยวิธีอื่นตามที่ระบุไว้ในโครงการหรือตามที่คณะกรรมการ ก.ล.ต. หรือสำนักงานคณะกรรมการ ก.ล.ต. ประกาศกำหนด

3) ในส่วนของการลงทุนในประเทศกองทุนอาจลงทุนในสัญญาซื้อขายล่วงหน้า (Derivatives) เพื่อป้องกันความเสี่ยงจากอัตราแลกเปลี่ยน (hedging) โดยขึ้นอยู่กับดุลยพินิจของผู้จัดการกองทุน ซึ่งพิจารณาจากสภาวะของตลาดการเงินในขณะนั้นและปัจจัยอื่นที่เกี่ยวข้อง เช่น ทิศทางของค่าเงิน, ค่าใช้จ่ายในการป้องกันความเสี่ยง เป็นต้น อย่างไรก็ตามหากผู้จัดการกองทุนพิจารณาว่า การป้องกันความเสี่ยงอัตราแลกเปลี่ยนอาจไม่เป็นไปเพื่อประโยชน์ของผู้ถือหน่วย หรือทำให้ผู้ถือหน่วยลงทุนเสียประโยชน์ที่อาจได้รับ ผู้จัดการกองทุนอาจไม่ป้องกันความเสี่ยงจากอัตราแลกเปลี่ยนก็ได้

   ทั้งนี้ ในส่วนของการลงทุนในประเทศจะไม่ลงทุนในหรือมีไว้ซึ่งตราสารที่มีลักษณะของสัญญาซื้อขายล่วงหน้าแฝง (structured note) รวมถึงตราสารที่มีอันดับความน่าเชื่อถือของตราสารหรือผู้ออก (issue/issuer) ต่ำกว่าที่สามารถลงทุนได้ (non-investment grade) และตราสารที่ไม่ได้รับการจัดอันดับความน่าเชื่อถือ (unrated securities) และตราสารทุนของบริษัทที่ไม่ได้จดทะเบียนในตลาดหลักทรัพย์ (Unlisted securities)

4) ตั้งแต่จัดตั้งกองทุนจนถึงวันที่ 6 ส.ค. 2561 ลงทุนในกองทุนหลัก Principal Global Investors Funds- Japanese Equity Fund ตั้งแต่วันที่ 7 ส.ค. 2561 เป็นต้นไป ลงทุนในกองทุนหลัก T. Rowe Price Funds SICAV - Japanese Equity Fund

กองทุนมีกลยุทธ์การลงทุน

ลงทุนในหน่วยลงทุนของกองทุน T. Rowe Price Funds SICAV-Japanese Equity Fund ("กองทุนหลัก") เพื่อให้ได้ผลตอบแทนเทียบเคียงกับกองทุนหลัก ส่วนกองทุนหลักมุ่งหวังให้ผลประกอบการสูงกว่าดัชนีชี้วัด (Active Management)

กองทุนรวมนี้เหมาะกับใคร?

-ผู้ลงทุนที่สามารถรับความผันผวนของราคาหุ้นที่กองทุนหลักไปลงทุน ซึ่งอาจจะปรับตัวเพิ่มสูงขึ้น หรือลดลงจนต่ำกว่ามูลค่าที่ลงทุนและทำให้ขาดทุนได้
-ผู้ที่สามารถลงทุนในระยะกลางถึงระยะยาว โดยคาดหวังผลตอบแทนในระยะยาวที่ดีกว่าการลงทุนใน ตราสารหนี้ทั่วไป
-เหมาะสำหรับผู้ที่ต้องการแสวงหาโอกาสในการสร้างผลตอบแทนจากการลงทุนในตราสารทุน โดยเข้าใจความผันผวนและยอมรับความเสี่ยงของการลงทุนในตราสารทุนในต่างประเทศได้
- บุคคลธรรมดาที่ต้องการการลงทุนที่ผลตอบแทนไม่เสียภาษี

กองทุนรวมนี้ไม่เหมาะกับใคร

- ผู้ลงทุนที่เน้นการได้รับผลตอบแทนในจำนวนเงินที่แน่นอนหรือรักษาเงินต้นให้อยู่ครบ

ทำอย่างไรหากยังไม่เข้าใจนโยบาย และความเสี่ยงของกองทุนนี้

- **อ่าน**หนังสือชี้ชวนฉบับเต็มหรือ**สอบถาม**ผู้สนับสนุนการขายและบริษัทจัดการ
- **อย่าลงทุน**หากไม่เข้าใจลักษณะและความเสี่ยงของกองทุนรวมนี้ดีพอ

คุณต้องระวังอะไรเป็นพิเศษ?

- กองทุนรวมนี้ลงทุนกระจุกตัวในประเทศญี่ปุ่น ผู้ลงทุนจึงควรพิจารณาการกระจายความเสี่ยงของพอร์ตการลงทุนโดยรวมของตนเองด้วย
- เนื่องจากกองทุนมีนโยบายลงทุนในต่างประเทศ กองทุนอาจมีความเสี่ยงด้านอัตราแลกเปลี่ยน ผู้ลงทุนอาจขาดทุนหรือได้รับกำไรจากอัตราแลกเปลี่ยน/หรือได้รับเงินคืนต่ำกว่าเงินลงทุนเริ่มแรกได้
- กองทุนหลักอาจลงทุนในหรือมีไว้ซึ่งสัญญาซื้อขายล่วงหน้า ที่มิได้มีวัตถุประสงค์เพื่อลดความเสี่ยง ทำให้กองทุนรวมนี้มีความเสี่ยงมากกว่ากองทุนรวมอื่นที่ลงทุนในหลักทรัพย์อ้างอิงโดยตรง เนื่องจากใช้เงินลงทุนในจำนวนที่น้อยกว่าจึงมีกำไร/ขาดทุนสูงกว่าการลงทุนในหลักทรัพย์อ้างอิงโดยตรง จึงเหมาะสมกับผู้ลงทุนที่ต้องการผลตอบแทนสูงและรับความเสี่ยงได้สูงกว่าผู้ลงทุนทั่วไป
- การเปลี่ยนแปลงของอัตราแลกเปลี่ยนเงินตราต่างประเทศ โดยกองทุนอาจลงทุนในสัญญาซื้อขายล่วงหน้า (Derivatives) เพื่อป้องกันความเสี่ยงที่เกี่ยวข้องกับอัตราแลกเปลี่ยนเงินตรา ที่อาจเกิดขึ้นได้จากการลงทุนในต่างประเทศตามความเหมาะสมและสภาวการณ์ในแต่ละขณะขึ้นอยู่กับดุลยพินิจที่ผู้จัดการกองทุนเห็นเหมาะสม ซึ่งกองทุนอาจได้รับผลขาดทุนจากอัตราแลกเปลี่ยนหรือได้รับเงินคืนต่ำกว่าเงินลงทุนเริ่มแรกได้
- เนื่องจากกองทุนนี้เป็นกองทุนที่เน้นลงทุนในกองทุนต่างประเทศ จึงอาจได้รับผลกระทบจากการเปลี่ยนของราคาหลักทรัพย์ที่กองทุนหลักลงทุน ซึ่งเป็นปัจจัยหลักที่มีผลกระทบอย่างมีนัยสำคัญต่อเงินลงทุนของผู้ลงทุน
- กองทุนหลักมีแนวทางการบริหารจัดการเชิงรุก (Active Management) โดยมีเป้าหมายชนะดัชนีมาตรฐาน กองทุนจึงมีความเสี่ยงที่กลยุทธ์การลงทุน การวิเคราะห์หลักทรัพย์ที่ลงทุน และปัจจัยอื่นๆที่มีผลต่อการตัดสินใจลงทุนของผู้จัดการกองทุน อาจทำให้ไม่บรรลุวัตถุประสงค์ดังกล่าว รวมถึงการคัดเลือกหลักทรัพย์ที่กองทุนจะลงทุน (Security selection risk) ซึ่งมีโอกาสที่หลักทรัพย์ที่ลงทุนมีราคาลดลง เนื่องจากการวิเคราะห์หลักทรัพย์ ธุรกิจอุตสาหกรรม แนวโน้มภาวะเศรษฐกิจ หรือนโยภายภาครัฐไม่เป็นไปตามที่ได้ประเมินไว้

แผนภาพแสดงตำแหน่งความเสี่ยงของกองทุนรวม

ปัจจัยความเสี่ยงที่สำคัญ

ความเสี่ยงจากความผันผวนของราคาหลักทรัพย์

ความผันผวนของผลการดำเนินงาน (SD)

<5%	5-10%	10-15%	**15-25%**	>25%
ต่ำ				สูง

*ค่าSD แสดงความผันผวนของกองทุนย้อนหลัง 5 ปี (หรือตั้งแต่จัดตั้งกองทุน กรณียังไม่ครบ5ปี)

ความเสี่ยงจากการเปลี่ยนแปลงของอัตราแลกเปลี่ยน

การป้องกันความเสี่ยง FX

ทั้งหมด/เกือบทั้งหมด	บางส่วน	**ดุลยพินิจ**	ไม่ป้องกัน
ต่ำ			สูง

ความเสี่ยงจากการกระจุกตัวลงทุนในผู้ออกรายใดรายหนึ่ง

การกระจุกตัวลงทุนในผู้ออกตราสาร

(High Issuer Concentration Risk)

≤10%	10-20%	20-50%	50-80%	>80%

สัดส่วนของประเภททรัพย์สินที่ลงทุน

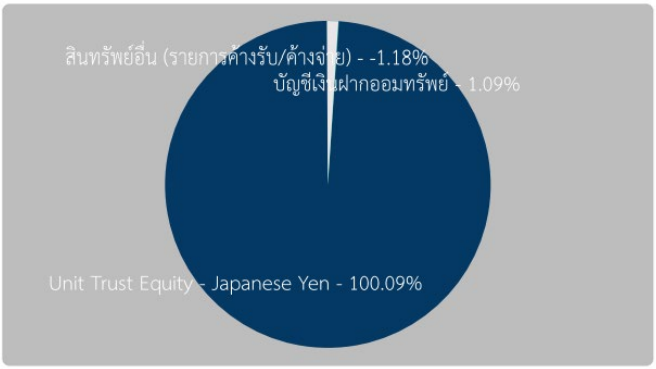

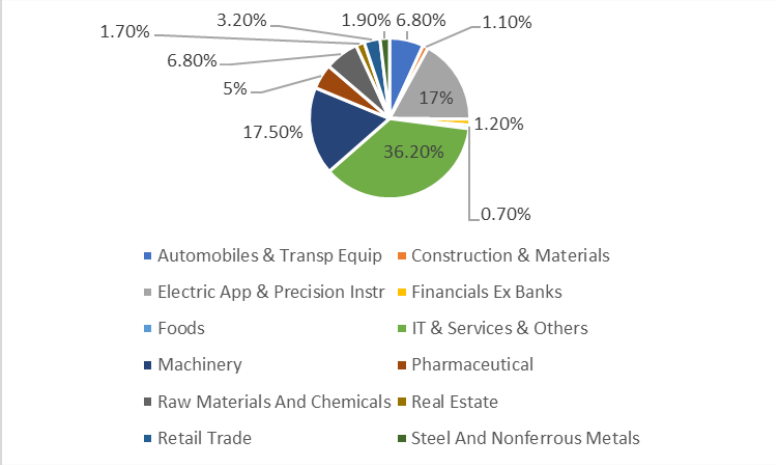

Principal Japanese Equity Fund

เป็นข้อมูล ณ วันที่ 30 มิถุนายน 2564

T. ROWE PRICE FUNDS SICAVs - Japanese Equity Fund

เป็นข้อมูล ณ วันที่ 31 พฤษภาคม 2564

ชื่อทรัพย์สินและการลงทุนสูงสุด 5 อันดับแรก

ชื่อทรัพย์สิน	%ของ NAV
T.ROWE PRICE-JAPAN EQ-1 JPY: TRPJEIJ LX	100.09
สินทรัพย์อื่น (รายการค้างรับ/ค้างจ่าย)	-1.18

หมายเหตุ : เป็นข้อมูล ณ วันที่ 30 มิถุนายน 2564

ชื่อทรัพย์สิน	%ของ NAV
Hoshizaki	4.90
Keyence	4.60
Suzuki Motor	4.60
SOFTBANK GROUP CORP	4.40
FANUC	3.90

หมายเหตุ : เป็นข้อมูล ณ วันที่ 31 พฤษภาคม 2564

ค่าธรรมเนียม

*ค่าธรรมเนียมมีผลกระทบต่อผลตอบแทนที่คุณจะได้รับ
ดังนั้น คุณควรพิจารณาการเรียกเก็บค่าธรรมเนียมดังกล่าวก่อนการลงทุน *

ค่าธรรมเนียมที่เรียกเก็บจากกองทุนรวม (% ต่อปีของ NAV)**

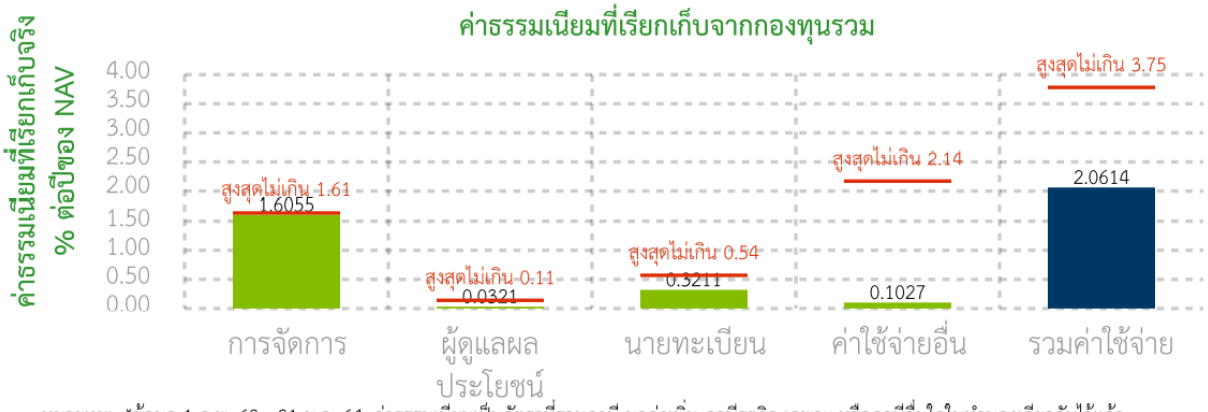

หมายเหตุ: *ข้อมูล 1 ก.พ. 63 - 31 ม.ค. 64; ค่าธรรมเนียมเป็นอัตราที่รวมภาษี มูลค่าเพิ่ม ภาษีธุรกิจ เฉพาะ หรือภาษีอื่นใดในทำนองเดียวกันไว้แล้ว

ทั้งนี้ เพื่อประโยชน์ของกองทุน ในกรณีที่มีการรับค่าธรรมเนียมอันเกิดจากกองทุนรวมในต่างประเทศที่กองทุนนี้ไปลงทุน บริษัทจัดการจะจ่ายคืนในรูปแบบใดๆให้แก่กองทุนนี้ (ถ้ามี)

ค่าธรรมเนียมที่เรียกเก็บจากผู้ถือหน่วย (% ของมูลค่าซื้อขาย)

รายการ	สูงสุดไม่เกิน	ปัจจุบัน
ค่าธรรมเนียมการขายหน่วยลงทุน	ไม่เกินร้อยละ 2.14	ร้อยละ 1.50
ค่าธรรมเนียมการรับซื้อคืนหน่วยลงทุน	ไม่เกินร้อยละ 1.07	ไม่เรียกเก็บ
ค่าธรรมเนียมการสับเปลี่ยนหน่วยลงทุน	ตามเงื่อนไขการขายและรับซื้อคืนหน่วยลงทุน	ตามเงื่อนไขการขายและรับซื้อคืนหน่วยลงทุน
ค่าธรรมเนียมการโอนหน่วยลงทุน	ตามที่นายทะเบียนเรียกเก็บ	ตามที่นายทะเบียนเรียกเก็บ
ค่าธรรมเนียมการออกเอกสารแสดงสิทธิในหน่วยลงทุน	ตามที่นายทะเบียนเรียกเก็บ	ตามที่นายทะเบียนเรียกเก็บ
ค่าใช้จ่ายอื่นๆ	ตามที่จ่ายจริง	ตามที่จ่ายจริง

หมายเหตุ: ค่าธรรมเนียมเป็นอัตราที่รวมภาษีมูลค่าเพิ่ม ภาษีธุรกิจเฉพาะ หรือภาษีอื่นใดในทำนองเดียวกันไว้แล้ว

ค่าธรรมเนียมของกองทุนหลัก

ผลการดำเนินงานในอดีต

* ผลการดำเนินงานในอดีต มิได้เป็นสิ่งยืนยันถึงผลการดำเนินงานในอนาคต *

1. แบบย้อนหลังตามปีปฏิทิน

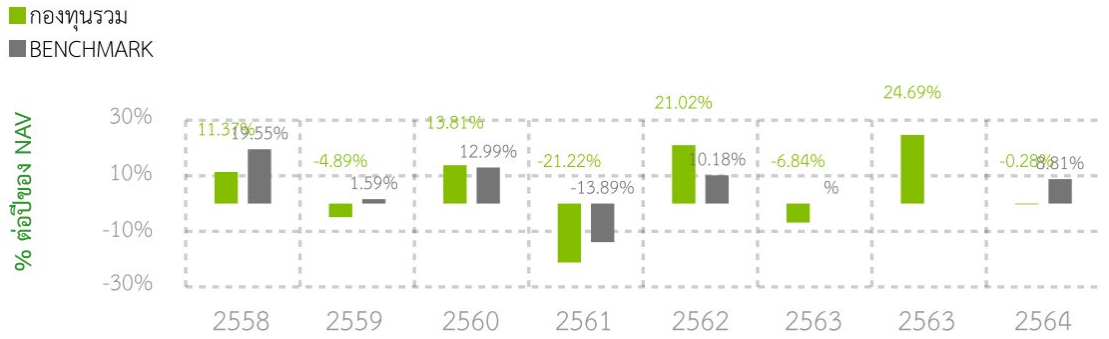

2. ตัวชี้วัดที่ใช้เปรียบเทียบผลการดำเนินงานของกองทุน :

1) ดัชนี TOPIX Net Total Return ในสกุลเงิน JPY ปรับด้วยอัตราแลกเปลี่ยนเพื่อเทียบกับค่าสกุลบาท ณ วันที่คำนวณผลตอบแทน สัดส่วน 50%
2) ดัชนี TOPIX Net Total Return ในสกุลเงิน JPY ปรับด้วยต้นทุนการป้องกันความเสี่ยงอัตราแลกเปลี่ยนเพื่อเทียบกับค่าสกุลเงินบาท ณ วันที่ลงทุน สัดส่วน 50%

3. กองทุนนี้เคยมีผลขาดทุนสูงสุดในช่วงเวลา 5 ปี คือ -32.22%

*กรณีกองทุนจัดตั้งไม่ครบ 5 ปี จะแสดงค่าที่เกิดขึ้นนับตั้งแต่จัดตั้งกองทุน

4. ความผันผวนของผลการดำเนินงาน (Standard Deviation) คือ 15.19% ต่อปี

*กรณีกองทุนจัดตั้งไม่ครบ 5 ปี จะแสดงค่าที่เกิดขึ้นนับตั้งแต่จัดตั้งกองทุน

5. ความผันผวนของส่วนต่างผลการดำเนินงานและดัชนีชี้วัด (Tracking Error : TE) คือ 12.96% ต่อปี

6. ประเภทกองทุนรวมเพื่อใช้เปรียบเทียบผลการดำเนินงาน ณ จุดขาย คือ Japan Equity

7. ผลการดำเนินงานย้อนหลังแบบปักหมุด

กองทุน	YTD	3 เดือน	Percentile	6 เดือน	Percentile	1ปี	Percentile	3ปี	Percentile	5ปี	Percentile	ตั้งแต่จัดตั้งกองทุน
ผลตอบแทนกองทุนรวม	-0.28%	-1.95%	95	-0.28%	95	24.19%	95	8.30%	50	9.77%	95	6.74%
ผลตอบแทนตัวชี้วัด	8.81%	0.95%	25	8.81%	25	28.13%	75	5.22%	75	7.75%	95	6.73%
ความผันผวนของกองทุน	14.89%	14.89%	50	14.89%	50	15.87%	50	18.36%	50	15.19%	25	17.64%
ความผันผวนของตัวชี้วัด	15.17%	16.04%	75	15.17%	50	14.91%	25	14.24%	5	11.76%	5	17.86%

*เป็นข้อมูล ณ วันที่ 30 มิถุนายน 2564 คุณสามารถดูข้อมูลที่เป็นปัจจุบันได้ที่ www.principal.th
ผลตอบแทนที่มีอายุเกินหนึ่งปี จะแสดงเป็นผลตอบแทนต่อปี

8. ผลการดำเนินงานย้อนหลังของกองทุนหลัก

PERFORMANCE

(NAV, total return)	Inception Date	One Month	Three Months	Year-to-Date	One Year	Annualised Three Years	Annualised Five Years	Annualised Ten Years	Annualised Fifteen Years
Class I	16 Dec 2005	-3.25%	-5.66%	-6.44%	11.16%	7.95%	11.58%	12.69%	5.10%
TOPIX Index Net		-0.28%	0.53%	1.49%	12.18%	3.49%	7.21%	9.24%	3.67%

CALENDAR YEARS

(NAV, total return)	2011	2012	2013	2014	2015	2016	2017	2018	2019	2020
Class I	-7.32%	8.40%	25.74%	4.44%	27.51%	14.72%	15.74%	-8.72%	27.81%	23.43%
TOPIX Index Net	-9.73%	5.71%	21.37%	9.74%	24.05%	6.20%	10.80%	-9.68%	20.98%	3.32%

Past performance is not a reliable indicator of future performance.

Source for performance: T. Rowe Price. Fund performance is calculated using the official NAV with distributions reinvested, if any. The value of your investment will vary and is not guaranteed. It will be affected by changes in the exchange rate between the base currency of the fund and the currency in which you subscribed, if different. Sales charges, taxes and other locally applied costs have not been deducted and if applicable, they will reduce the performance figures.

Performance data will be displayed when a share class has more than 1 year history of returns.

The indicative benchmark of the fund is not a formal benchmark but is shown for comparison purposes.

Index returns are shown with net dividends reinvested.

TOPIX index returns are calculated in JPY and converted to EUR using an exchange rate determined by an independent third party.

ข้อมูลจาก fund factsheet กองทุนหลัก ณ วันที่ 31 พฤษภาคม 2564

ข้อมูลอื่น ๆ

นโยบายการจ่ายเงินปันผล	ไม่มี
ผู้ดูแลผลประโยชน์	ธนาคาร สแตนดาร์ดชาร์เตอร์ด (ไทย) จำกัด (มหาชน)
วันที่จดทะเบียน	13 กุมภาพันธ์ 2557
อายุโครงการ	ไม่กำหนด
จำนวนเงินลงทุนของโครงการ	1,500 ล้านบาท (ปัจจุบัน 63.72 ล้านบาท)
ซื้อและขายคืนหน่วยลงทุน *(บริษัทจัดการกำหนดให้วันทำการซื้อขายหน่วยลงทุนเป็นวันทำการของธนาคารพาณิชย์ไทย และวันทำการของประเทศที่เกี่ยวข้องกับการลงทุน (ถ้ามี) และวันทำการที่บริษัทจัดการไม่ได้รับผลกระทบจากการรับชำระค่าซื้อขายหลักทรัพย์ที่ลงทุน (ถ้ามี) หรือธุรกรรมอื่นๆที่เกี่ยวข้องกับการลงทุนในต่างประเทศของกองทุน (ถ้ามี))*	**<u>วันทำการซื้อหน่วยลงทุน</u>** : ทุกวันทำการตั้งแต่เวลาเริ่มทำการถึงเวลา 15.30 น. **มูลค่าขั้นต่ำของการซื้อครั้งแรก** : 1,000 บาท **มูลค่าขั้นต่ำของการซื้อครั้งถัดไป** : 1,000 บาท *การปรับขั้นต่ำการสั่งซื้อหน่วยลงทุนเริ่มมีผลตั้งแต่วันที่ 17 ส.ค.63 เป็นต้นไป* **<u>วันทำการขายคืนหน่วยลงทุน</u>**: ทุกวันทำการตั้งแต่เวลาเริ่มทำการถึงเวลา 15.00 น. **มูลค่าขั้นต่ำของการขายคืน** : ไม่กำหนด **ยอดคงเหลือขั้นต่ำ** : ไม่กำหนด **ระยะเวลาการรับเงินค่าขายคืน :** ภายใน 5 วันทำการนับจากวันคำนวณมูลค่าทรัพย์สินกองทุน (ประกาศ NAV T+2, คืนเงิน T+6 ธนาคาร CIMBT เวลา 11.30 น. ธนาคาร SCB/ KBANK/ BAY/ TMB/ BBL/ LHBANK/ KK/ TBANK เวลา 13.00 น.) คุณสามารถตรวจสอบมูลค่าทรัพย์สินรายวันได้ที่ www.principal.th
รายชื่อผู้จัดการกองทุน	**รายชื่อ** — **วันที่เริ่มบริหารกองทุน** คุณศุภกร ตุลยธัญ — วันที่เริ่มบริหาร 1 มิถุนายน 2564 คุณวิทยา เจนจรัสโชติ — วันที่เริ่มบริหาร 13 กุมภาพันธ์ 2557 คุณวิริยา โภไคศวรรย์ — วันที่เริ่มบริหาร 2 พฤษภาคม 2560 คุณวรุณ ทรัพย์ทวีกุล — วันที่เริ่มบริหาร 2 พฤษภาคม 2561 คุณปณิธิ จิตรีโภชน์ — วันที่เริ่มบริหาร 29 พฤศจิกายน 2560 คุณธนา เชนะกุล — วันที่เริ่มบริหาร 17 เมษายน 2561 คุณประพจน์ อ้วนเจริญกุล — วันที่เริ่มบริหาร 17 กันยายน 2562
PTR	0.2030 *กรณีกองทุนรวมที่จดทะเบียนจัดตั้งไม่ถึง 1 ปี จะแสดงค่าที่เกิดขึ้นจริงในช่วงเวลาตั้งแต่วันที่จดทะเบียนถึงวันที่รายงาน*
ผู้สนับสนุนการขายหรือรับซื้อคืน	ธนาคาร ซีไอเอ็มบี ไทย จำกัด (มหาชน) บริษัทหลักทรัพย์จัดการกองทุน พรินซิเพิล จำกัด หรือผู้สนับสนุนการขายหรือรับซื้อคืนที่ บลจ.พรินซิเพิล แต่งตั้ง
ติดต่อสอบถามรับหนังสือชี้ชวน **ร้องเรียน**	บริษัทหลักทรัพย์จัดการกองทุน พรินซิเพิล จำกัด ที่อยู่ : ที่อยู่ 44 อาคาร ซีไอเอ็มบี ไทย ชั้น 16 ถนนหลังสวน แขวงลุมพินี เขตปทุมวัน กรุงเทพฯ 10330

	โทรศัพท์ : 0-2686-9500 หรือ 0-2686-9595 Website : www.principal.th
ธุรกรรมที่อาจก่อให้เกิดความขัดแย้งทางผลประโยชน์	คุณสามารถตรวจสอบธุรกรรมที่อาจก่อให้เกิดความขัดแย้งทางผลประโยชน์ได้ที่ www.principal.th

- การลงทุนในหน่วยลงทุนไม่ใช่การฝากเงิน รวมทั้งไม่ได้อยู่ภายใต้ความคุ้มครองของสถาบันคุ้มครองเงินฝาก จึงมีความเสี่ยงจากการลงทุนซึ่งผู้ลงทุนอาจไม่ได้รับเงินลงทุนคืนเต็มจำนวน
- ได้รับอนุมัติจัดตั้ง และอยู่ภายใต้การกำกับดูแลของสำนักงาน ก.ล.ต.
- การพิจารณาร่างหนังสือชี้ชวนในการเสนอขายหน่วยลงทุนของกองทุนรวมนี้มิได้เป็นการแสดงว่าสำนักงาน ก.ล.ต. ได้รับรองถึงความถูกต้องของข้อมูลในหนังสือชี้ชวนของกองทุนรวม หรือได้ประกันราคาหรือผลตอบแทนของหน่วยลงทุนที่เสนอขายนั้น ทั้งนี้ บริษัทจัดการกองทุนรวมได้สอบทานข้อมูลในหนังสือชี้ชวนส่วนสรุปข้อมูลสำคัญ ณ วันที่ 30 มิถุนายน 2564 แล้วด้วยความระมัดระวังในฐานะผู้รับผิดชอบในการดำเนินการของกองทุนรวมและขอรับรองว่าข้อมูลดังกล่าวถูกต้องไม่เป็นเท็จ และไม่ทำให้ผู้อื่นสำคัญผิด

คำอธิบายเพิ่มเติม /คำเตือน

ความเสี่ยงจากความผันผวนของราคาหลักทรัพย์ (Market Risk)

กรณีกองทุนรวมตราสารทุน หมายถึง ความเสี่ยงที่มูลค่าของหลักทรัพย์ที่กองทุนรวมลงทุนจะเปลี่ยนแปลงเพิ่มขึ้นหรือลดลงจากปัจจัยภายนอก เช่น สภาวะเศรษฐกิจการลงทุน ปัจจัยทางการเมืองทั้งในและต่างประเทศ เป็นต้น ซึ่งพิจารณาได้จากค่า standard deviation (SD) ของกองทุนรวม หากกองทุนรวมมีค่า SD สูง แสดงว่ากองทุนรวมมีความผันผวนจากการเปลี่ยนแปลงของราคาหลักทรัพย์สูง

ความเสี่ยงของประเทศที่ลงทุน (Country Risk)

กองทุนจะลงทุนในตราสารทุน และ ตราสารที่เกี่ยวข้องกับตราสารทุน ที่เป็นของบริษัทที่จดทะเบียนในประเทศญี่ปุ่น กองทุนจึงมีความเสี่ยงของประเทศที่ลงทุน เช่น การเปลี่ยนแปลงของปัจจัยพื้นฐาน สภาวะทางเศรษฐกิจ การเมือง ค่าเงิน และนโยบายต่างประเทศ โดยปัจจัยเหล่านี้อาจมีผลกระทบต่อราคาหลักทรัพย์ที่กองทุนลงทุน

ความเสี่ยงด้านสภาพคล่อง (Liquidity Risk)

เป็นความเสี่ยงที่เกิดจากการที่ไม่สามารถขายตราสารที่กองทุนได้ลงทุนไว้ได้ หรือขายตราสารได้แต่ไม่ได้ตามราคาหรือตามระยะเวลาที่กำหนดไว้ได้ หรือตราสารที่มีสภาพคล่องน้อย ทั้งนี้สภาพคล่องของตราสารอาจจะขึ้นอยู่กับสภาพขนาดของตลาดตราสารทุนของแต่ละประเทศที่กองทุนเข้าไปลงทุน

ความเสี่ยงของอัตราแลกเปลี่ยน (Currency Risk)

เนื่องจากเป็นกองทุนต่างประเทศโดยกองทุนจะลงทุนเปลี่ยนสกุลเงินบาทเป็นเยนญี่ปุ่น (JPY) จึงเป็นความเสี่ยงของค่าเงินที่เกิดจากการลงทุนในสกุลเงินต่างประเทศ ตัวอย่างเช่น ถ้าค่าเงินต่างประเทศที่ลงทุนอ่อนค่า มูลค่าหน่วยลงทุน (NAV) ของกองทุนจะลดลง ดังนั้น ผู้ลงทุนอาจได้รับกำไร หรือขาดทุนจากการเคลื่อนไหวของเงินตราต่างประเทศที่ลงทุนได้

ความเสี่ยงจากการทำสัญญาซื้อขายล่วงหน้า (Derivatives)

สัญญาซื้อขายล่วงหน้าบางประเภทอาจมีการขึ้นลงผันผวน (volatile) มากกว่าหลักทรัพย์พื้นฐาน ดังนั้น หากกองทุนมีการลงทุนในสัญญาซื้อขายล่วงหน้าดังกล่าวย่อมทำให้สินทรัพย์มีความผันผวนมากกว่าการลงทุนในหลักทรัพย์พื้นฐาน (Underlying Security)

ผลขาดทุนสูงสุดที่เกิดขึ้นจริง 5 ปี (Maximum Drawdown)

เป็นผลขาดทุนสะสมสูงสุดที่เกิดจากการลงทุนจริงของกองทุนรวมย้อนหลังเป็นระยะเวลาอย่างน้อย 5 ปี นับแต่วันที่รายงาน (หรือตั้งแต่จัดตั้งกองทุนรวมกรณียังไม่ครบ 5 ปี) โดยมีวิธีการคำนวณดังนี้

$$\text{Drawdown}_{(t)} = \frac{\text{มูลค่าหน่วยลงทุน}_{(t)} - \text{มูลค่าหน่วยลงทุนสูงที่สุด*}}{\text{มูลค่าหน่วยลงทุนสูงที่สุด*}}$$

$$\text{Maximum Drawdown} = \min(\text{Drawdown}_{(t)})$$

หมายเหตุ : * มูลค่าหน่วยลงทุนสูงที่สุด คือ มูลค่าหน่วยลงทุนสูงสุดของระยะเวลาก่อนหน้าจนถึงวันที่คำนวณ (t)

ค่าความผันผวนของผลการดำเนินงาน (Standard Deviation : SD)

เป็นความผันผวนของผลตอบแทนกองทุน โดยคำนวณจากผลตอบแทนของกองทุนรวมซึ่งมีวิธีการคำนวณเป็นไปตามหลักเกณฑ์ของสมาคมบริษัทจัดการลงทุนว่าด้วยมาตรฐานการวัดและนำเสนอผลการดำเนินงานของกองทุนรวม ใช้การเปิดเผยค่า SD ของกองทุนรวมย้อนหลังเป็นระยะเวลา 5 ปี นับแต่วันที่รายงาน แสดงเป็น % ต่อปี

ค่าความผันผวนของส่วนต่างของผลตอบแทนเฉลี่ยของกองทุนรวมและผลตอบแทนของดัชนีชี้วัด (Tracking Error)

Tracking Error คือ ความผันผวนของส่วนต่างของผลตอบแทนเฉลี่ยของกองทุนรวมและผลตอบแทนของดัชนีชี้วัดซึ่งสะท้อนให้เห็นถึงประสิทธิภาพในการเลียนแบบดัชนีชี้วัดของกองทุนรวมว่ามีการเบี่ยงเบนออกไปจากดัชนีชี้วัดมากน้อยเพียงใด เช่น หากกองทุนรวมมีค่า TE ต่ำ แสดงว่าอัตราผลตอบแทนของกองทุนมีการเบี่ยงเบนออกไปจากดัชนีชี้วัดในอัตราที่ต่ำ ดังนั้น กองทุนรวมจึงมีประสิทธิภาพในการเลียนแบบดัชนีอ้างอิง ในขณะที่กองทุนรวมที่มีค่าสูง แสดงว่าอัตราผลตอบแทนของกองทุนรวมมีการเบี่ยงเบนออกจากดัชนีชี้วัดในอัตราที่สูง ดังนั้น โอกาสที่ผลตอบแทนการลงทุนจะเป็นไปตามผลตอบแทนของ benchmark ก็จะลดน้อยลง เป็นต้น

อัตราส่วนหมุนเวียนการลงทุนของกองทุนรวม (Portfolio Turnover Ratio : PTR)

เป็นค่าที่แสดงเพื่อให้ผู้ลงทุนทราบถึงปริมาณการซื้อขายทรัพย์สินของกองทุน และช่วยสะท้อนกลยุทธ์การลงทุนของผู้จัดการกองทุนได้ดียิ่งขึ้น โดยคำนวณจากมูลค่าที่ต่ำกว่าระหว่างผลรวมของมูลค่าการซื้อทรัพย์สินกับผลรวมของมูลค่าการขายทรัพย์สินที่กองทุนรวมลงทุนในรอบระยะเวลาผ่านมาย้อนหลัง 1 ปี หารด้วยมูลค่าทรัพย์สินสุทธิเฉลี่ยของกองทุนรวมในรอบระยะเวลาเดียวกัน ดังแสดงในตาราง

$$PTR = \frac{\text{Min (ซื้อหุ้น , ขายหุ้น)}}{\text{Avg. NAV}}$$

ข้อมูลกองทุนหลัก

ข้อมูลกองทุนหลัก : T Rowe Price Funds SICAV - Japanese Equity Fund

ชื่อกองทุน	:T Rowe Price Funds SICAV - Japanese Equity Fund
Class	: Class I (JPY) (สำหรับผู้ลงทุนสถาบัน)
ประเภท	: กองทุนรวมตราสารทุน
อายุโครงการ	: ไม่กำหนด
วันจัดตั้งกองทุน	:16 ธันวาคม 2005
จดทะเบียนประเทศ	: ลักเซมเบิร์ก
สกุลเงินของกองทุน	: EUR
สกุลเงินของ Class ที่ลงทุน	: JPY
วันทำการซื้อขาย	: ทุกวันทำการของธนาคารในลักแซมเบอร์ก
การจ่ายปันผล	: ไม่จ่าย
บริษัทจัดการ	: T Rowe Price (Luxembourg) Management S.a.r.l.
ผู้บริหารเงินลงทุน	: T Rowe Price International Ltd
ผู้เก็บรักษาทรัพย์สินของกองทุน	: JP Morgan Bank Luxembourg S.A.
นโยบายการลงทุน	: เพื่อเพิ่มมูลค่าของการลงทุนในระยะยาวผ่านการเติบโตของมูลค่าการลงทุน โดยกองทุนจะมุ่งเน้นลงทุนในหุ้นบริษัทในประเทศญี่ปุ่น กองทุนจะลงทุนอย่างน้อย 70% ของมูลค่าทรัพย์สินสุทธิของกองทุนในตราสารทุนและที่เกี่ยวข้องกับตราสารทุนของบริษัทที่จัดตั้งในประเทศญี่ปุ่นหรือประกอบธุรกิจเป็นส่วนใหญ่ที่ประเทศญี่ปุ่น โดยประเภทของหลักทรัพย์ที่ลงทุนอาจจะรวมถึงหุ้นสามัญ หุ้นบุริมสิทธิ์ Warrant American Depository Receipts (ADRs) European Depository Receipts (EDRs) และ Global Depository Receipts (GDRs) และกองทุนจะลงทุนไม่เกิน 30% ในตราสารหนี้และตราสารตลาดเงิน กองทุนอาจลงทุนในสัญญาซื้อขายล่วงหน้า (Derivatives)เพื่อเพิ่มประสิทธิภาพการบริหารการลงทุน (Efficient Portfolio Management) และ/หรือเพื่อวัตถุประสงค์ในการลงทุน และใช้เพื่อป้องกันความเสี่ยง

ค่าธรรมเนียมและค่าใช้จ่ายของกองทุนรวม

Management Fee	: 0.75%
ค่าธรรมเนียมอื่นๆ	: 0.10%
ค่าธรรมเนียมรวม (TER)	: 0.85%
ตัวชี้วัด (Reference index)	: TOPIX Index (Total Return Index)
Bloomberg ticker	: TRPJEIJ:LX
ISIN	: LU1823088627

กองทุน T Rowe Price Funds SICAV - Japanese Equity Fund ที่จดทะเบียนในประเทศลักเซมเบิร์ก เป็นกองทุนรวมเพื่อผู้ลงทุนทั่วไป (retail fund) และเป็นกองทุนที่จัดตั้งตามระเบียบของ UCITS (Undertakings for Collective Investment in Transferable Securities) ภายใต้กฎหมายที่เกี่ยวข้องของประเทศลักเซมเบิร์ก ซึ่ง เป็นสมาชิกสามัญของ International Organizations of Securities Commission (IOSCO) โดยมิได้เป็นกองทุนรวมประเภทเฮ็จฟันด์ (hedge fund)

รายละเอียดของกองทุน T. Rowe Price Funds SICAV - Japanese Equity Fund แปลมาจากหนังสือชี้ชวน (Master Prospectus) ของกองทุนหลัก ท่านสามารถดูข้อมูลของกองทุนหลักเพิ่มเติมได้ที่ www.troweprice.com