



บริษัทหลักทรัพย์จัดการ
กองทุน ทหารไทย จำกัด
การเข้าร่วมการต่อต้านทุจริต
: ได้รับการรับรอง CAC

กองทุนเปิดทหารไทยธนบดี

TMBMF

กองทุนกองทุนรวมตลาดเงิน
กองทุนที่ลงทุนแบบไม่มีความเสี่ยงต่างประเทศ



คุณกำลังจะลงทุนอะไร



กองทุนรวมนี้เหมาะกับใคร



คุณต้องระวังอะไรเป็นพิเศษ



สัดส่วนของประเภททรัพย์สินที่ลงทุน



ค่าธรรมเนียม



ผลการดำเนินงาน



ข้อมูลอื่นๆ

การลงทุนในกองทุนรวมไม่ใช่การฝากเงิน



คุณกำลังจะลงทุนอะไร

1.1 นโยบายการลงทุน

ทรัพย์สินที่กองทุนรวมลงทุน

เงินฝาก ตราสารหนี้ภาครัฐ ตราสารหนี้ภาคสถาบันการเงิน และตราสารหนี้ภาคเอกชนชั้นดี ในประเทศมีอันดับความน่าเชื่อถือระยะสั้นอันดับแรก ในระดับ National Scale และ/หรือ มีอันดับความน่าเชื่อถือระยะสั้นสองอันดับแรกในระดับ International Scale และในกรณีที่ไม่มีการจัดอันดับความน่าเชื่อถือระยะสั้น กองทุนสามารถลงทุนในตราสารหนี้ระยะสั้น (หรือ ส่วนของตราสารหนี้ระยะยาวที่อายุไม่เกิน 397 วัน) มีอันดับความน่าเชื่อถือระยะยาวสามอันดับแรก

1.2 กลยุทธ์ในการบริหารจัดการลงทุน

มุ่งหวังให้ผลประกอบการสูงกว่าดัชนีชี้วัด (active management)



กองทุนรวมนี้เหมาะกับใคร

เงินลงทุนส่วนที่ต้องการความมั่นคงในการดำรงเงินต้น สร้างผลตอบแทนที่สูงขึ้นอย่างสม่ำเสมอ และมีสภาพคล่องสูง

กองทุนรวมนี้ไม่เหมาะกับใคร

ผู้ลงทุนที่คาดหวังผลตอบแทนสูง



ทำอย่างไรหากยังไม่เข้าใจนโยบาย และความเสี่ยงของกองทุนนี้

- อ่านหนังสือชี้ชวนฉบับเต็ม หรือสอบถามผู้สนับสนุนการขายและบริษัทจัดการ

อย่าลงทุนหากไม่เข้าใจลักษณะและความเสี่ยงของกองทุนรวมนี้ดีพอ



คุณต้องระวังอะไรเป็นพิเศษ

คำเตือนที่สำคัญ

1. บริษัทจัดการมีวัตถุประสงค์ที่จะไม่เสนอขายหน่วยลงทุนของกองทุน กับหรือเพื่อประโยชน์ กับ

1) พลเมืองสหรัฐอเมริกา หรือผู้มีถิ่นฐานอยู่ในประเทศสหรัฐอเมริกา (ซึ่งรวมถึงดินแดนของประเทศสหรัฐอเมริกาหรือที่ประเทศสหรัฐอเมริกาคบครอง) รวมถึงผู้ที่มีหนังสือเดินทางของประเทศสหรัฐอเมริกาหรือผู้ถือ Green Card ที่ออกประเทศสหรัฐอเมริกา

2) นิติบุคคล รวมถึงบริษัท หรือห้างหุ้นส่วน เป็นต้น ซึ่งจัดตั้งขึ้นภายใต้กฎหมายของประเทศสหรัฐอเมริกา รวมถึงสาขาของนิติบุคคลดังกล่าว

3) หน่วยงานของรัฐบาลสหรัฐอเมริกาทั้งในและนอกประเทศสหรัฐอเมริกา

4) ผู้ลงทุนซึ่งติดต่อหรือรับข้อมูล หรือส่งคำสั่งเกี่ยวกับหน่วยลงทุนของบริษัทจัดการ หรือชำระ/รับชำระเงินเกี่ยวกับหน่วยลงทุนดังกล่าวในประเทศสหรัฐอเมริกา ทั้งนี้ รวมถึงผู้ลงทุนที่ใช้ตัวแทนหรือผู้จัดการที่ตั้งอยู่ในประเทศสหรัฐอเมริกาในการดำเนินการดังกล่าว

5) กองทรัพย์สินของบุคคลและนิติบุคคลดังกล่าวตามข้อ 1 - 4

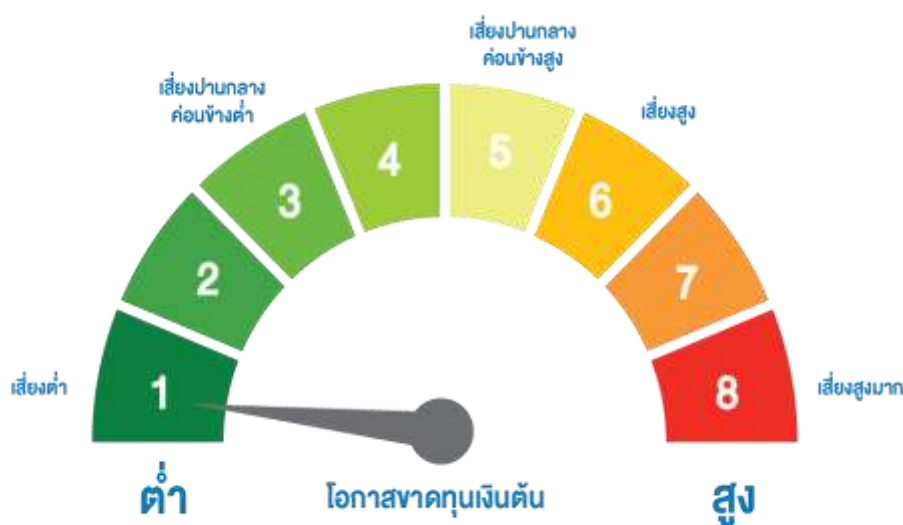
บริษัทจัดการจึงขอสงวนสิทธิที่จะปฏิเสธหรือระงับการสั่งซื้อ การจัดสรร และ/หรือการโอนหน่วยลงทุน ไม่ว่าจะทางตรงหรือทางอ้อม สำหรับผู้ลงทุนที่มีลักษณะดังกล่าวข้างต้น

2. ในกรณีที่บริษัทจัดการมีพันธะสัญญาหรือข้อตกลงกับรัฐต่างประเทศหรือหน่วยงานของรัฐต่างประเทศหรือมีความจำเป็นต้องปฏิบัติตามกฎหมายของรัฐต่างประเทศไม่ว่าที่เกิดขึ้นแล้วในขณะนี้ หรือจะเกิดขึ้นในอนาคต เช่น ดำเนินการตาม Foreign Account Tax Compliance Act (FATCA) ของประเทศสหรัฐอเมริกา เป็นต้น ผู้ถือหน่วยลงทุนได้รับทราบและตกลงยินยอมให้สิทธิแก่บริษัทจัดการที่จะปฏิบัติการและดำเนินการต่างๆ เพื่อให้เป็นไปตามพันธ

สัญญาหรือข้อตกลง หรือกฎหมายของรัฐต่างประเทศนั้น ซึ่งรวมถึงการเปิดเผยข้อมูลต่างๆ ของผู้ถือหน่วยลงทุน การหักภาษี ณ ที่จ่ายจากเงินได้ของผู้ถือหน่วยลงทุน ตลอดจนการขอ คำยินยอมข้อมูล และเอกสารเพิ่มเติมจากผู้ถือหน่วยลงทุน และมีสิทธิดำเนินการอื่นใดเท่าที่ จำเป็นสำหรับการปฏิบัติตามพันธสัญญาหรือ ข้อตกลง หรือกฎหมายของรัฐต่างประเทศ ทั้งนี้ ผู้ถือหน่วยลงทุนโปรดศึกษารายละเอียดเพิ่มเติมในหนังสือชี้ชวน

*คุณสามารถดูข้อมูลเพิ่มเติมได้ที่ www.tmbameastspring.com

แผนภาพแสดงตำแหน่งความเสี่ยงของกองทุนรวม



มีนโยบายลงทุนแบบไม่มีความเสี่ยงต่างประเทศ โดยลงทุนเฉพาะในทรัพย์สินเงินฝากหรือ ตราสารเทียบเท่าเงินฝากหรือตราสารหนี้หรือหลักทรัพย์หรือทรัพย์สินอื่น หรือการหาผลตอบแทนตามที่สำนักงานกำหนด ซึ่งมีกำหนดชำระคืนเมื่อทวงถามหรือจะครบกำหนดชำระคืน หรือ มีอายุสัญญาไม่เกิน 397 วัน นับแต่วันที่ลงทุนในทรัพย์สินหรือเข้าทำสัญญานั้นและมี portfolio duration ในขณะใด ๆ ไม่เกิน 92 วัน

ปัจจัยความเสี่ยงที่สำคัญ

- ความเสี่ยงจากการผิดนัดชำระหนี้ของผู้ออกตราสาร (credit risk)

National Credit Rating

| | | | | |
|----------------|-------|-----|-------------|---------|
| Gov.bond / AAA | AA, A | BBB | ต่ำกว่า BBB | Unrated |
| ต่ำ | | | | สูง |

- ความเสี่ยงจากความผันผวนของมูลค่าหน่วยลงทุน (market risk)

พิจารณาจากอายุเฉลี่ยของทรัพย์สินที่กองทุนรวมลงทุน (portfolio duration) : กองทุนนี้มี portfolio duration เท่ากับ 0.11 ปี (ข้อมูล ณ วันที่ 31 สิงหาคม 2563)

| | | | | |
|-----------------|----------------|-------------|-------------|--------------|
| ต่ำกว่า 3 เดือน | 3 เดือน - 1 ปี | 1 ปี - 3 ปี | 3 ปี - 5 ปี | มากกว่า 5 ปี |
| ต่ำ | | | | สูง |

พิจารณาค่าความผันผวนของผลการดำเนินงานกองทุนรวม (standard deviation : SD) ต่อปี

| | | | | |
|-----|---------|----------|----------|-------|
| <5% | 5 - 10% | 10 - 15% | 15 - 25% | > 25% |
| ต่ำ | | | | สูง |

ความเสี่ยงจากความผันผวนของมูลค่าหน่วยลงทุน (Market Risk) หมายถึง ความเสี่ยงที่เกิดจากการเปลี่ยนแปลงของอัตราดอกเบี้ยซึ่งขึ้นกับปัจจัยภายนอก เช่น สภาวะเศรษฐกิจการลงทุน ปัจจัยทางการเมืองทั้งในและต่างประเทศ เป็นต้น โดยราคาตราสารหนี้จะเปลี่ยนแปลงในทิศทางตรงข้ามกับการเปลี่ยนแปลงของอัตราดอกเบี้ย เช่น หากอัตราดอกเบี้ยในตลาดเงินมีแนวโน้มปรับตัวสูงขึ้น อัตราดอกเบี้ยของตราสารหนี้ที่ออกใหม่ก็จะสูงขึ้นด้วย ดังนั้นราคาตราสารหนี้ที่ออกมาก่อนหน้าจะมีการซื้อขาย ในระดับราคาที่ต่ำลง โดยกองทุนรวมที่มีอายุเฉลี่ยของทรัพย์สินที่ลงทุน (portfolio duration) สูงจะมีโอกาส เผชิญกับการเปลี่ยนแปลงของราคามากกว่ากองทุนรวมที่มี portfolio duration ต่ำกว่า

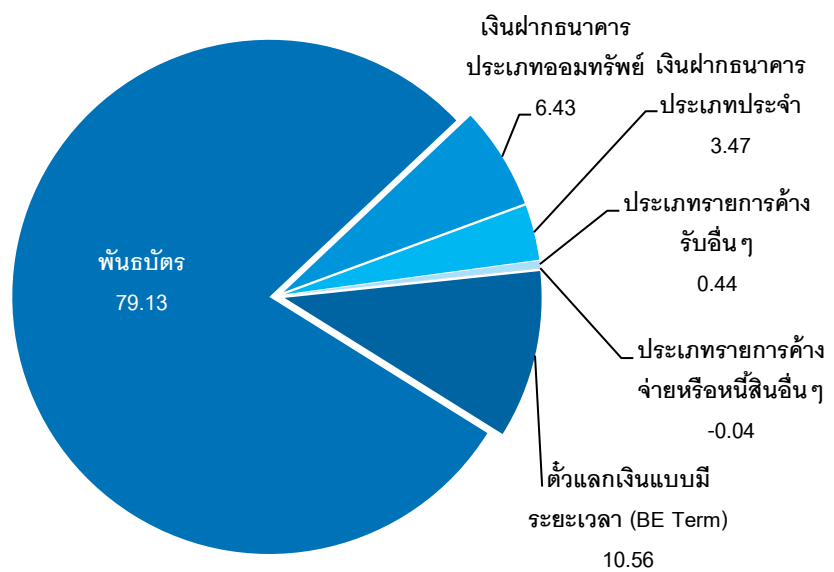
- ความเสี่ยงจากการกระจุกตัวลงทุนในผู้ออกรายใดรายหนึ่ง (High issuer concentration risk)



*คุณสามารถดูข้อมูลปัจจัยความเสี่ยงเพิ่มเติมได้ที่ www.tmbameastspring.com



สัดส่วนของประเภททรัพย์สินที่ลงทุน (% ของ NAV)



ข้อมูล ณ วันที่ 31 สิงหาคม 2563

ชื่อหลักทรัพย์ที่ลงทุนสูงสุด 5 อันดับแรก

| ชื่อทรัพย์สิน | %ของ NAV |
|--|----------|
| 1.พันธบัตรธนาคารแห่งประเทศไทยงวดที่ 31/91/63 | 8.05 |
| 2.พันธบัตรธนาคารแห่งประเทศไทยงวดที่ 33/91/63 | 8.05 |
| 3.พันธบัตรธนาคารแห่งประเทศไทยงวดที่ 34/91/63 | 8.05 |
| 4.พันธบัตรธนาคารแห่งประเทศไทยงวดที่ 23/91/63 | 7.16 |
| 5.พันธบัตรธนาคารแห่งประเทศไทยงวดที่ 30/91/63 | 6.67 |

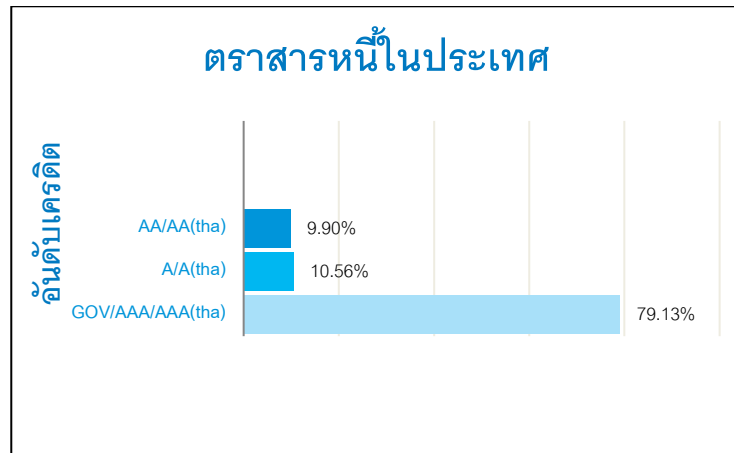
ข้อมูล ณ วันที่ 31 สิงหาคม 2563

อันดับความน่าเชื่อถือของตราสารหนี้

ตราสารหนี้ในประเทศ

| | | |
|--|-------------------------|-------|
| พันธบัตรธนาคารแห่งประเทศไทยงวดที่ 31/91/63 | FITCH(Thai) AAA(tha) | 8.05% |
| พันธบัตรธนาคารแห่งประเทศไทยงวดที่ 33/91/63 | FITCH(Thai) AAA(tha) | 8.05% |
| พันธบัตรธนาคารแห่งประเทศไทยงวดที่ 34/91/63 | FITCH(Thai) AAA(tha) | 8.05% |
| พันธบัตรธนาคารแห่งประเทศไทยงวดที่ 23/91/63 | FITCH(Thai) AAA(tha) | 7.16% |
| พันธบัตรธนาคารแห่งประเทศไทยงวดที่ 30/91/63 | FITCH(Thai) AAA(tha) | 6.67% |

น้ำหนักการลงทุนตามอันดับความน่าเชื่อถือ



ข้อมูล ณ วันที่ 31 สิงหาคม 2563

คุณสามารถดูข้อมูลปัจจุบันได้ที่ www.tmbameastspring.com



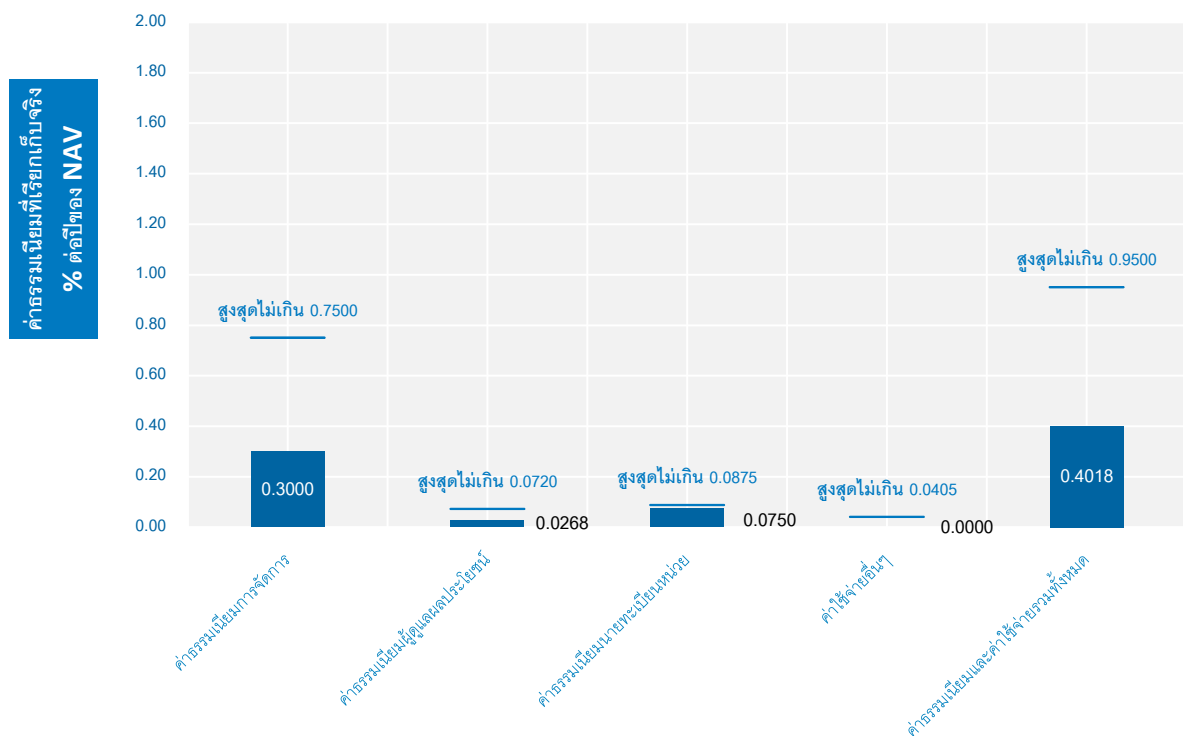
ค่าธรรมเนียม

* ค่าธรรมเนียมมีผลกระทบต่อผลตอบแทนที่คุณจะได้รับ

ดังนั้น คุณควรพิจารณาการเรียกเก็บค่าธรรมเนียมดังกล่าวก่อนการลงทุน *

ค่าธรรมเนียมที่เรียกเก็บจากกองทุนรวม (% ต่อปีของ NAV)

ค่าธรรมเนียมที่เรียกเก็บจากกองทุนรวม



คำอธิบายเพิ่มเติม :

1. ร้อยละต่อปี ของมูลค่าทรัพย์สินหมด หักด้วยมูลค่าหนี้สินทั้งหมด เว้นแต่ค่าธรรมเนียมการจัดการ ผู้ดูแลผลประโยชน์ นายทะเบียน และค่าโฆษณาประชาสัมพันธ์และส่งเสริมการขาย กองทุนรวม ณ วันที่คำนวณ (รวมภาษีมูลค่าเพิ่มแล้ว)
2. ค่าใช้จ่ายอื่นๆ เป็นค่าใช้จ่ายที่ประมาณการได้
3. สามารถดูค่าธรรมเนียมที่เรียกเก็บจากกองทุนรวมย้อนหลัง 3 ปี เพิ่มเติมได้ที่

<https://www.tmbameastspring.com/funds/mutual-funds>

ค่าธรรมเนียมที่เรียกเก็บจากผู้ถือหน่วย (% ของมูลค่าซื้อขาย)

| รายการ | อัตราตามโครงการ | เรียกเก็บจริง |
|--|-------------------------------------|-------------------------------------|
| ค่าธรรมเนียมการขายหน่วยลงทุน / สับเปลี่ยนหน่วยลงทุนเข้า | ไม่มี | ไม่มี |
| ค่าธรรมเนียมการรับซื้อคืนหน่วยลงทุน | ไม่มี | ไม่มี |
| ส่วนต่างมูลค่าหน่วยลงทุน (Spread) ที่เรียกเก็บจากผู้ทำรายการนี้ (เก็บเข้ากองทุน) | ไม่มี | ไม่มี |
| ค่าธรรมเนียมการโอนหน่วยลงทุน | 5 บาท ต่อหน่วย ลงทุน 1,000 หน่วย | 5 บาท ต่อหน่วย ลงทุน 1,000 หน่วย |

หมายเหตุ : ค่าธรรมเนียมดังกล่าวรวมภาษีมูลค่าเพิ่ม ภาษีธุรกิจเฉพาะหรือภาษีอื่นใดแล้ว (ถ้ามี)

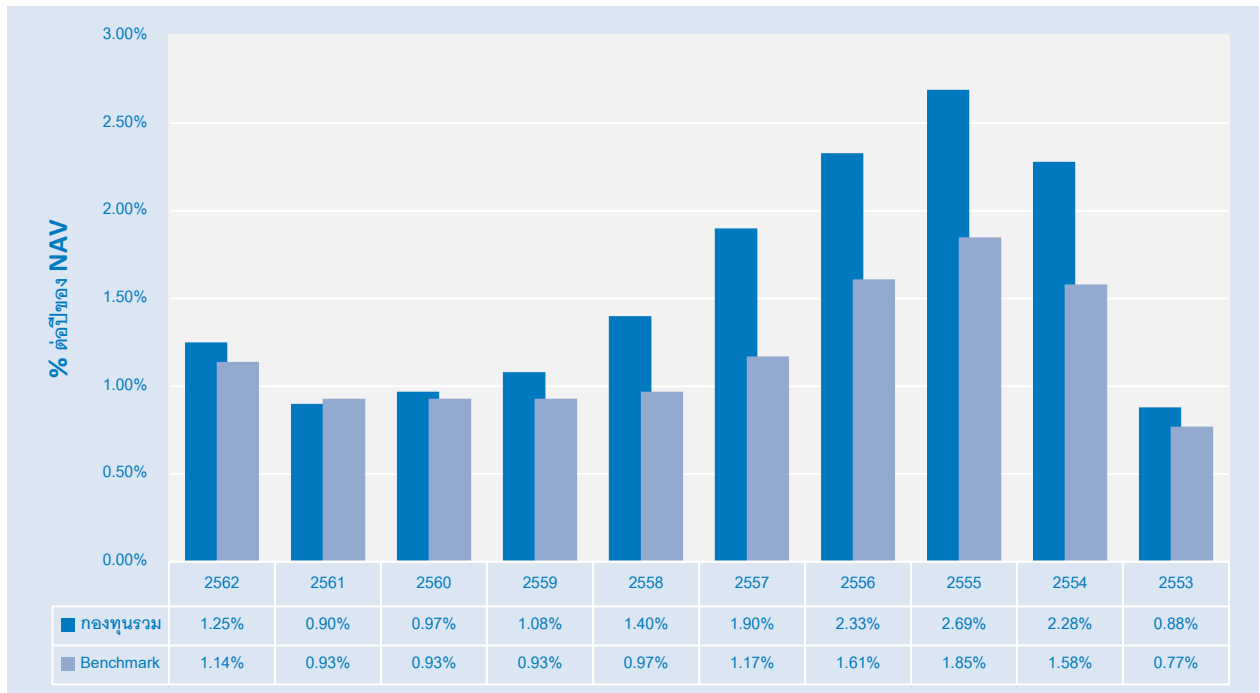
คำอธิบายเพิ่มเติม : บริษัทจัดการขอสงวนสิทธิ์ในการเรียกเก็บค่าธรรมเนียมการขายหน่วยลงทุนกับผู้ลงทุนแต่ละกลุ่มหรือแต่ละประเภทของผู้ลงทุนไม่เท่ากัน



ผลการดำเนินงาน

* ผลการดำเนินงานในอดีต มิได้เป็นสิ่งยืนยันถึงผลการดำเนินงานในอนาคต *

ผลการดำเนินงานแบบย้อนหลังตามปีปฏิทิน



- กองทุนนี้เคยมีผลขาดทุนสูงสุดในช่วงเวลา 5 ปี คือ 0.00
- ความผันผวนของผลการดำเนินงาน (standard deviation) คือ 0.05
- ประเภทกองทุนรวมเพื่อใช้เปรียบเทียบผลการดำเนินงาน ณ จุดขายคือ

Money Market General

ผลการดำเนินงานย้อนหลังแบบปักหมุด

ตารางแสดงผลการดำเนินงานย้อนหลังแบบปักหมุด

| กองทุน | Year to date | 3 เดือน | Percentile | 6 เดือน | Percentile | 1 ปี | Percentile | 3 ปี | Percentile | 5 ปี | Percentile | 10 ปี | Percentile | ตั้งแต่จัดตั้ง |
|------------------------|--------------|---------|------------|---------|------------|-------|------------|-------|------------|-------|------------|-------|------------|----------------|
| ผลตอบแทนกองทุนรวม | 0.32% | 0.04% | 75th | 0.17% | 75th | 0.69% | 75th | 0.91% | 50th | 0.98% | 50th | 1.55% | 50th | 3.44% |
| ผลตอบแทนตัวชี้วัด | 0.89% | 0.24% | 5th | 0.59% | 5th | 1.40% | 5th | 1.09% | 25th | 1.03% | 50th | 1.23% | 95th | 1.68% |
| ความผันผวนของกองทุน | 0.03% | 0.01% | 5th | 0.03% | 25th | 0.04% | 5th | 0.04% | 5th | 0.05% | 5th | 0.08% | 5th | 0.37% |
| ความผันผวนของตัวชี้วัด | 0.11% | 0.06% | 95th | 0.12% | 95th | 0.11% | 95th | 0.07% | 25th | 0.06% | 5th | 0.06% | 5th | 0.10% |

หมายเหตุ : สำหรับผลการดำเนินงานย้อนหลังแบบปักหมุดตั้งแต่ 1 ปีขึ้นไป แสดงเป็น % ต่อปี

ข้อมูล ณ วันที่ 31 สิงหาคม 2563

สามารถดูผลดำเนินงานที่เป็นปัจจุบันได้ที่ www.tmbameastspring.com

ตารางแสดงผลการดำเนินงานกลุ่ม Money Market General ณ วันที่ 31 สิงหาคม 2563

| Peer Percentile | Return (%) | | | | | | Standard Deviation (%) | | | | | |
|-----------------------------|------------|------|------|------|------|------|------------------------|------|------|------|------|------|
| | 3M | 6M | 1Y | 3Y | 5Y | 10Y | 3M | 6M | 1Y | 3Y | 5Y | 10Y |
| 5 th Percentile | 0.17 | 0.40 | 1.10 | 1.19 | 1.27 | 1.73 | 0.01 | 0.02 | 0.04 | 0.07 | 0.07 | 0.19 |
| 25 th Percentile | 0.12 | 0.30 | 0.89 | 1.02 | 1.09 | 1.64 | 0.02 | 0.03 | 0.04 | 0.09 | 0.07 | 0.19 |
| 50 th Percentile | 0.10 | 0.21 | 0.70 | 0.91 | 0.98 | 1.53 | 0.03 | 0.04 | 0.05 | 0.09 | 0.08 | 0.20 |
| 75 th Percentile | 0.04 | 0.17 | 0.63 | 0.79 | 0.84 | 1.36 | 0.03 | 0.06 | 0.06 | 0.10 | 0.08 | 0.21 |
| 95 th Percentile | 0.00 | 0.09 | 0.51 | 0.69 | 0.70 | 1.29 | 0.04 | 0.08 | 0.07 | 0.10 | 0.09 | 0.22 |

ดัชนีชี้วัด(Benchmark) ของกองทุนรวม คือ ดัชนีชี้วัด(Benchmark) ของกองทุนรวม คือ ผลตอบแทนรวมของดัชนีพันธบัตรรัฐบาลระยะสั้นของสมาคมตลาดตราสารหนี้ไทย (TBMA Short-term Government Bond Total Return Index) (ร้อยละ 50)และดัชนีตราสารหนี้ภาคเอกชนระยะสั้นที่มีอันดับความน่าเชื่อถือของผู้ออกตราสารอยู่ในระดับ A-ขึ้นไป ของสมาคมตลาดตราสารหนี้ไทย (TBMA Commercial Paper A- Up Index) (ร้อยละ 50)

หมายเหตุ: การเปลี่ยนแปลงตัวชี้วัดดังกล่าวเริ่มมีผลบังคับใช้ตั้งแต่วันที่ 1 พฤศจิกายน 2562 เป็นต้น (จากเดิมใช้ตัวชี้วัดเป็นอัตราดอกเบี้ยเงินฝากประจำ 3 เดือนของ 3 ธนาคารพาณิชย์ ขนาดใหญ่)

ข้อมูลอื่นๆ

| | |
|--|--|
| นโยบายการจ่ายเงินปันผล | ไม่มี |
| ผู้ดูแลผลประโยชน์ | ธนาคารไทยพาณิชย์ จำกัด (มหาชน) |
| วันที่จดทะเบียน | 15 พฤษภาคม 2540 |
| อายุโครงการ | ไม่กำหนด |
| ซื้อและขายคืนหน่วยลงทุน | วันทำการซื้อขาย : ทุกวันทำการ ภายในระยะเวลาตั้งแต่ : 8.30 น. ถึงระยะเวลา : 15.30 น. |
| | ราคา IPO (บาท) : 10 บาท |
| | มูลค่าขั้นต่ำของการสั่งซื้อครั้งแรก : 1 บาท |
| | มูลค่าขั้นต่ำของการสั่งซื้อครั้งถัดไป : 1 บาท |
| | วันที่ทำการขายคืนภายในระยะเวลาตั้งแต่ : 8.30 น. |
| | วันที่ทำการขายคืนถึงระยะเวลา : 15.30 น. |
| | ระยะเวลาการรับเงินค่าขายคืน : บริษัทจัดการจะจัดให้มีการชำระเงินค่าขายคืนหน่วยลงทุนให้แก่ผู้ถือหน่วยภายใน 4 วันทำการถัดจากวันทำการขายหน่วยลงทุน (โดยทั่วไปจะชำระภายใน 1 วันทำการนับถัดจากวันที่คำสั่งขายสามารถดำเนินการได้) |
| | สามารถตรวจสอบมูลค่าทรัพย์สินรายวันได้ที่ website : www.tmbameastspring.com |
| อัตราส่วนหมุนเวียนการลงทุนของกองทุน (Portfolio Turnover Ratio) | 526.27 % |
| ผู้สนับสนุนการขายหรือรับซื้อคืนหน่วยลงทุน | ธนาคารทหารไทย จำกัด (มหาชน) และทุกสาขาทั่วประเทศ โทรศัพท์ 0-2299-1111 หรือผู้สนับสนุนการขาย |

| | |
|---|--|
| | หรือรับซื้อคืนอื่น ๆ ที่ บลจ.ทหารไทย แต่งตั้ง หรือทาง Website ของบริษัทจัดการ ที่ www.tmbameastspring.com |
| รายชื่อผู้จัดการกองทุน | ธีระศักดิ์ ทุดิยะโพธิ วันที่เริ่มบริหาร 6 พฤษภาคม 2552 |
| ติดต่อสอบถาม รับหนังสือชี้ชวน ร้องเรียน | บริษัทหลักทรัพย์จัดการกองทุน ทหารไทย จำกัด ที่อยู่ ชั้น 32 อาคารอับดุลลาฮิม เฟลส 990 ถนนพระราม 4 สีลม บางรัก กรุงเทพฯ 10500 โทรศัพท์ : 0-2838-1800 website : www.tmbameastspring.com |
| อนุญาตให้ผู้มีสัญชาติ US ลงทุน | ไม่ใช่ |
| ธุรกรรมที่อาจก่อให้เกิดความ ขัดแย้งทางผลประโยชน์ | คุณสามารถตรวจสอบธุรกรรมที่อาจก่อให้เกิดความ ขัดแย้งทางผลประโยชน์ได้ที่ www.tmbameastspring.com |
| ข้อมูลอื่นๆ | บริษัทจะดำเนินการชำระเงินค่าขายคืนหน่วยลงทุนให้แก่ ตัวแทนของผู้ถือกรรมธรรม์ประกันชีวิตควบหน่วยลงทุน (กล่าวคือ บริษัทประกันชีวิตที่ออกกรรมธรรม์ประกันชีวิต ควบหน่วยลงทุน) ภายใน 4 วันทำการนับแต่วันทำการซื้อ ขายหน่วยลงทุน ทั้งนี้ ตามข้อกำหนดของสำนักงาน ก.ล.ต.บริษัทประกันชีวิตมีหน้าที่ชำระเงินค่าขายคืน หน่วยลงทุนที่ได้รับจากบริษัทจัดการให้แก่ ผู้ถือ กรรมธรรม์ภายใน 4 วันทำการทำการนับแต่วันทำการซื้อ ขายหน่วยลงทุนโดยวิธีการรับเงินค่าขายคืนหน่วยลงทุน เป็นไปตามวิธีการที่บริษัทประกันชีวิตกำหนดไว้ใน กรรมธรรม์ประกันชีวิตควบหน่วยลงทุน |

- การลงทุนในหน่วยลงทุนไม่ใช่การฝากเงิน รวมทั้งไม่ได้อยู่ภายใต้ความคุ้มครองของสถาบันคุ้มครองเงินฝาก จึงมีความเสี่ยงจากการลงทุนซึ่งผู้ลงทุนอาจไม่ได้รับเงินลงทุนคืนเต็มจำนวน
- ได้รับอนุมัติจัดตั้ง และอยู่ภายใต้การกำกับดูแลของสำนักงาน ก.ล.ต
- การพิจารณาร่างหนังสือชี้ชวนในการเสนอขายหน่วยลงทุนของกองทุนรวมนี้มีได้เป็นการแสดงว่าสำนักงาน ก.ล.ต. ได้รับรองถึงความถูกต้องของข้อมูลในหนังสือชี้ชวนของกองทุนรวม หรือได้ประกันราคาหรือผลตอบแทนของหน่วยลงทุนที่เสนอขายนั้น ทั้งนี้ บริษัทจัดการกองทุนรวม ได้สอบถามข้อมูลในหนังสือชี้ชวนส่วนสรุปข้อมูลสำคัญ ณ วันที่ 31 สิงหาคม 2563 แล้วด้วยความระมัดระวังในฐานะผู้รับผิดชอบในการดำเนินการของกองทุนรวมและขอรับรองว่าข้อมูลดังกล่าวถูกต้อง ไม่เป็นเท็จ และไม่ทำให้ผู้อื่นสำคัญผิด