

COOKING LUNCH BOX (MACHANICAL)

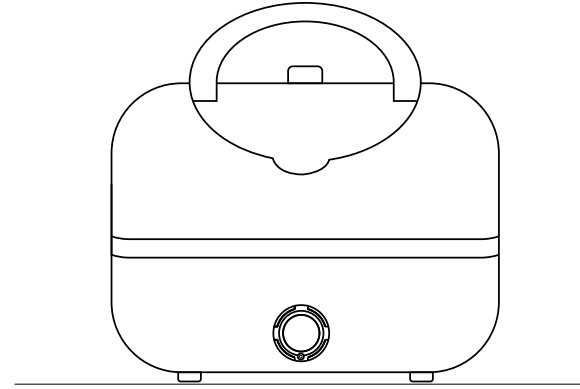
คู่มือปั้นโตไฟฟ้า



โปรดอ่านคู่มือนี้อย่างละเอียดก่อนใช้งาน

รายละเอียดผลิตภัณฑ์

ITEM No : TFH-01	DESCRIPTION : AC220V, 50Hz	POWER : 200W
----------------------------	-------------------------------	------------------------



ข้อควรปฏิบัติในการใช้งาน

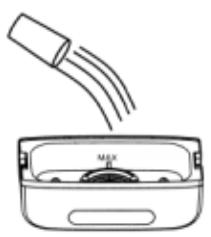
โปรดอ่านและปฏิบัติตามข้อควรระวังด้านความปลอดภัยต่อไปนี้อย่างละเอียดก่อนใช้งาน

- » โปรดถอดปลั๊กไฟเมื่อไม่ใช้งาน
- » โปรดเสียบปลั๊กไฟให้เข้าล็อค
- » ควรทำความสะอาดทันทีหลังใช้งานเพื่อหลีกเลี่ยงกลิ่น

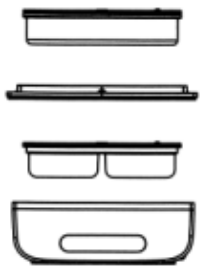
ข้อควรระวัง

- » หลีกเลี่ยงการโยน ซึ่งอาจทำให้สินค้าชำรุดและเสียหายได้
- » ไม่ควรนำปั้นโตไฟฟ้าไปแช่น้ำ หรือสัมผัสกรด อาจจะทำให้สินค้าเสียหายได้

วิธีการใช้งาน



1 ใส่น้ำลงในกล่องอาหารกลางวัน

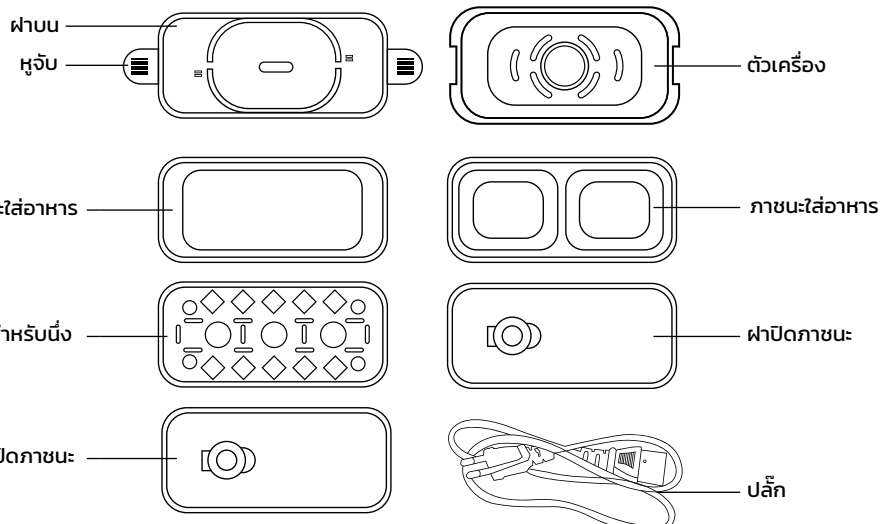


2 นำภาชนะอาหารวางลงในช่องและนำฝามาปิด



3 เสียบปลั๊กไฟ/กดปุ่มเพื่อทำการอุ่นอาหาร

อุปกรณ์



คำแนะนำ

- » ขณะเปิดใช้งานปั้นโตไฟฟ้าไม่ควรเปิดฝานปั้นโตเพื่อหลีกเลี่ยงไอร้อน
- » ก่อนใช้งานต้องเติมน้ำลงในตัวเครื่องในระดับน้ำที่พอดี
- » หลังใช้งานเสร็จควรถอดปลั๊กไฟทุกครั้งเสมอ

ใบรับประกัน

ชื่อ-นามสกุล		เบอร์ติดต่อ	
วันที่ซื้อ		วันที่เคลม	
ชื่อสินค้า		รหัสสินค้า	
ปีที่ผลิต		สาขา	

หมายเหตุ : ระยะเวลาการรับประกันคือ 1 ปีนับจากวันที่ซื้อ ภายใต้การใช้งานปกติ ระหว่างระยะเวลาการรับประกันหากเกิดการเสียหาย โปรดแจ้งไปที่แผนกบำรุงรักษาในพื้นที่เพื่อทำการซ่อมแซม โปรดยื่นใบเสร็จหรือใบรับประกัน

ทางบริษัทของสงวนสิทธิ์ในการชำระเงินคืนสำหรับสถานการณ์ต่อไปนี้

- » ความล้มเหลวของเครื่องหลังจากการปรับเปลี่ยนหรือติดตั้งฟังก์ชันอื่น ๆ ของผู้ใช้เอง หรือความเสียหายที่เกิดจากการซ่อมแซมหรือถอดประกอบโดยผู้ให้บริการที่ไม่ใช่พนักงานของบริษัท ทางบริษัทจะไม่รับประกัน
- » ไม่มีใบเสร็จ/ใบรับประกันหรือชิ้นส่วนหลักเกินระยะเวลาประกันทางบริษัทจะไม่รับประกัน
- » สำหรับผู้ที่ได้รับความเสียหายจากเหตุภัยธรรมชาติ (เช่น ไฟไหม้ แผ่นดินไหว) ที่ไม่ได้เกิดจากผลิตภัณฑ์ทางบริษัทจะไม่รับประกัน