



Panduan Integrasi Moka POS
Moka POS Integration Manual

Panduan Integrasi Moka POS

Moka POS Integration Manual

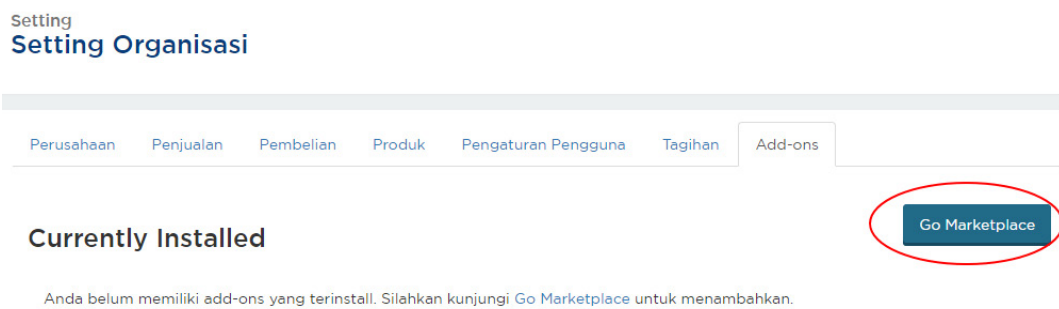
Integrasi Moka POS

Kini, Anda dapat mengintegrasikan Jurnal dengan *Software* lain, yaitu **Moka POS** yang terdapat di Marketplace. Data yang terintegrasi mencakup:

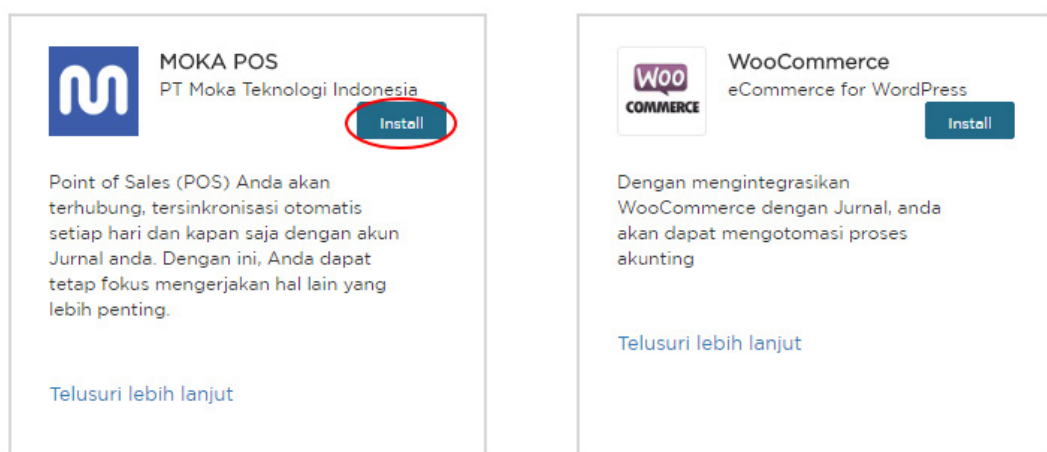
1. Orders (penjualan)
2. Products (produk)
3. Customers (pelanggan)

Cara Mengintegrasikan Jurnal dan Moka POS

1. Klik menu **Settings**.
2. Klik tab **Add-ons**.
3. Klik **“Go Marketplace”**.

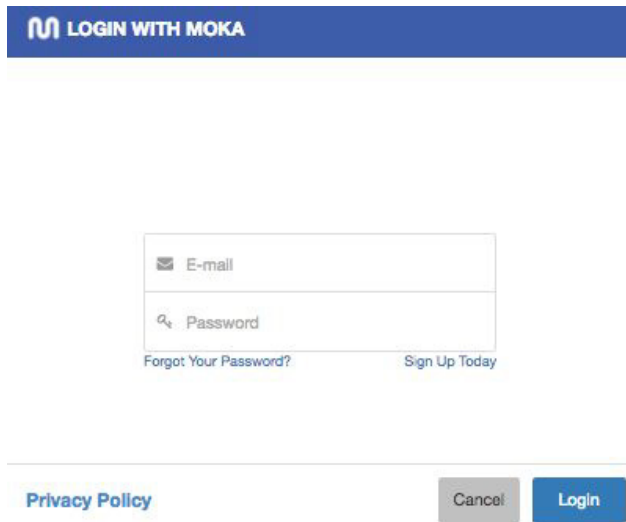


4. Pilih **Moka POS**. Klik **“Install”**.

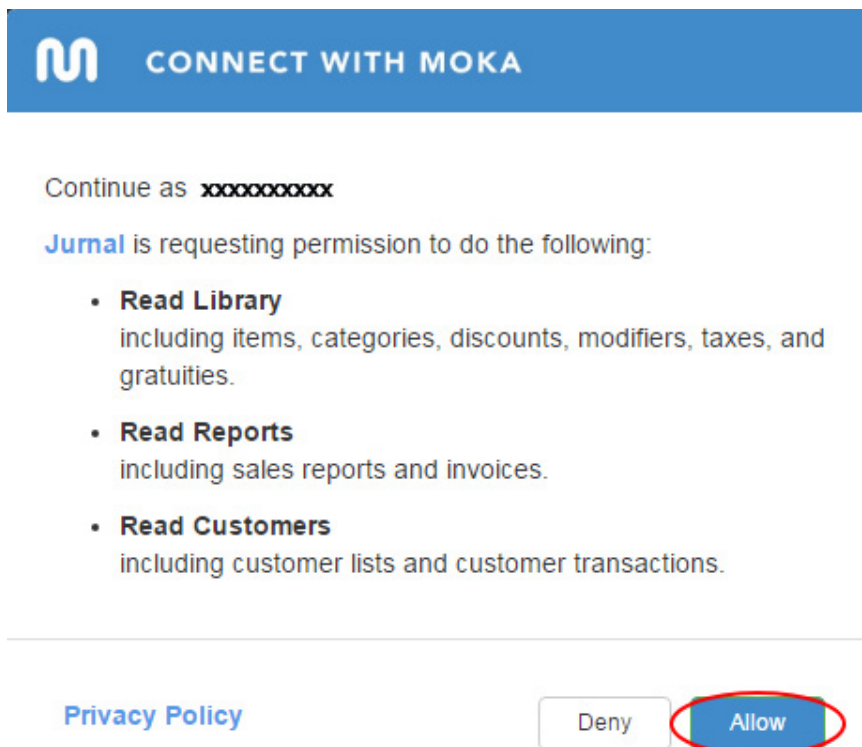


Note: Untuk melihat detail informasi mengenai Add-ons yang Anda pilih, Anda dapat klik **Telusuri lebih lanjut** sebelum menekan tombol install, kemudian Anda akan melihat tampilan berikut. Jika Anda membutuhkan support dalam proses integrasinya, klik **“Get Support”**.

- Pastikan Anda sudah memiliki akun Moka POS. Kemudian, masukkan **email** dan **password** Moka Anda.




- Email* untuk verifikasi akan dikirimkan ke inbox Anda. Verifikasikan *email* Anda terlebih dahulu dengan mengklik **“Verify Email”** dan sebuah tab baru akan ditampilkan seperti gambar berikut. Klik **“Allow”** untuk melanjutkan.



7. Anda akan melihat halaman konfigurasi berikut.

Configuration Setup



MOKA POS
PT Moka Teknologi Indonesia
By Jurnal

Email Terdaftar

Tanggal Mulai

Daily Sync ON Setiap 10.00 PM ?

Account Mapping

Sell Tax

Buy Tax

Deposit

Inventory

Untuk integrasi monitor stok persediaan barang dan kategori produk, pastikan akun Jurnal sudah diupgrade ke Pro atau Enterprise.

Hapus
Kembali Update

- a. Tanggal mulai sinkronisasi akan secara default dipilih 2 tahun dari tanggal hari ini (*today's date*). Namun Anda dapat menggantinya sesuai dengan kebutuhan Anda.
- b. Anda dapat mensinkronisasikan data di Jurnal dengan Moka setiap pukul 22.00 dengan menggeser tombol **OFF** ke **ON**. Jika Anda ingin menyimpan konfigurasi ini, klik **"Update"**.

Note: Untuk membatalkan integrasi, Anda dapat mengklik "Remove". Klik "kembali" untuk kembali ke halaman Jurnal Anda.

8. Untuk mensinkronisasikan datanya secara real time (tidak menunggu jadwal sinkronisasi), Anda dapat kembali ke halaman **Settings > Tab Add-ons** dan klik **"Sync Now"**.



Note: *Last Sync* menunjukkan informasi mengenai waktu kapan terakhir kali data tersinkronisasi dari Moka POS ke Jurnal.



Wisma Djingga

Rukan Green Mansion

Jalan Raya Daan Mogot KM 10 Blok A. No. 1

Daan Mogot, Jakarta Barat

Indonesia

Tel +62 21 290 254 71

Fax +62 21 290 253 64

www.jurnal.id

Follow us, click below: