




















# 外匯匯率表 2026/06/17

註:本資料為台灣銀行掛牌匯率(本表僅供參考)

幣別	現金匯率		即期匯率	
	本行買入	本行賣出	本行買入	本行賣出
 美金 (USD)	31.175	31.845	31.525	31.625
 港幣 (HKD)	3.874	4.078	4	4.06
 英鎊 (GBP)	41.18	43.3	42.19	42.59
 澳幣 (AUD)	21.91	22.69	22.2	22.4
 加拿大幣 (CAD)	22.06	22.97	22.46	22.66
 新加坡幣 (SGD)	24.05	24.96	24.54	24.72
 瑞士法郎 (CHF)	39.09	40.29	39.77	40.02
 日圓 (JPY)	0.1879	0.2007	0.1952	0.1992
 南非幣 (ZAR)	-	-	1.906	1.986
 瑞典幣 (SEK)	-	-	3.32	3.42
 紐元 (NZD)	17.91	18.76	18.29	18.49
 泰幣 (THB)	0.8417	1.0317	0.9551	0.9951
 菲國比索 (PHP)	0.457	0.589	-	-
 印尼幣 (IDR)	0.00143	0.00213	-	-
 歐元 (EUR)	35.83	37.17	36.45	36.85
 韓元 (KRW)	0.01915	0.02305	-	-
 越南盾 (VND)	0.00097	0.00138	-	-
 馬來幣 (MYR)	6.736	8.261	-	-
 人民幣 (CNY)	4.575	4.737	4.647	4.697