




















外匯匯率表 2026/06/16

註:本資料為台灣銀行掛牌匯率(本表僅供參考)

幣別	現金匯率		即期匯率	
	本行買入	本行賣出	本行買入	本行賣出
 美金 (USD)	31.17	31.84	31.52	31.62
 港幣 (HKD)	3.874	4.078	4	4.06
 英鎊 (GBP)	41.15	43.27	42.16	42.56
 澳幣 (AUD)	21.89	22.67	22.18	22.38
 加拿大幣 (CAD)	22.05	22.96	22.45	22.65
 新加坡幣 (SGD)	24.04	24.95	24.53	24.71
 瑞士法郎 (CHF)	38.89	40.09	39.57	39.82
 日圓 (JPY)	0.1878	0.2006	0.1951	0.1991
 南非幣 (ZAR)	-	-	1.91	1.99
 瑞典幣 (SEK)	-	-	3.32	3.42
 紐元 (NZD)	17.9	18.75	18.28	18.48
 泰幣 (THB)	0.8423	1.0323	0.9557	0.9957
 菲國比索 (PHP)	0.4576	0.5896	-	-
 印尼幣 (IDR)	0.00143	0.00213	-	-
 歐元 (EUR)	35.79	37.13	36.41	36.81
 韓元 (KRW)	0.01919	0.02309	-	-
 越南盾 (VND)	0.00098	0.00139	-	-
 馬來幣 (MYR)	6.748	8.273	-	-
 人民幣 (CNY)	4.573	4.735	4.645	4.695