






# 外匯匯率表 2026/05/26

註:本資料為台灣銀行掛牌匯率(本表僅供參考)

| 幣別  | 現金匯率    |         | 即期匯率   |        |
|---|---------|---------|--------|--------|
|   | 本行買入    | 本行賣出    | 本行買入   | 本行賣出   |
|  美金 (USD)   | 31.035  | 31.705  | 31.385 | 31.485 |
|  港幣 (HKD)   | 3.855   | 4.059   | 3.981  | 4.041  |
|  英鎊 (GBP)   | 41.17   | 43.29   | 42.18  | 42.58  |
|  澳幣 (AUD)   | 22.13   | 22.91   | 22.42  | 22.62  |
|  加拿大幣 (CAD) | 22.28   | 23.19   | 22.68  | 22.88  |
|  新加坡幣 (SGD) | 24.03   | 24.94   | 24.52  | 24.7   |
|  瑞士法郎 (CHF) | 39.26   | 40.46   | 39.94  | 40.19  |
|  日圓 (JPY)   | 0.1882  | 0.201   | 0.1955 | 0.1995 |
|  南非幣 (ZAR)  | -       | -       | 1.882  | 1.962  |
|  瑞典幣 (SEK)  | -       | -       | 3.33   | 3.43   |
|  紐元 (NZD)   | 17.91   | 18.76   | 18.29  | 18.49  |
|  泰幣 (THB)   | 0.8354  | 1.0254  | 0.9488 | 0.9888 |
|  菲國比索 (PHP) | 0.4447  | 0.5767  | -      | -      |
|  印尼幣 (IDR)  | 0.00143 | 0.00213 | -      | -      |
|  歐元 (EUR)   | 35.77   | 37.11   | 36.39  | 36.79  |
|  韓元 (KRW)   | 0.01917 | 0.02307 | -      | -      |
|  越南盾 (VND)  | 0.00097 | 0.00138 | -      | -      |
|  馬來幣 (MYR)  | 6.901   | 8.426   | -      | -      |
|  人民幣 (CNY)  | 4.534   | 4.696   | 4.606  | 4.656  |