






# 外匯匯率表 2026/05/19

註:本資料為台灣銀行掛牌匯率(本表僅供參考)

幣別	現金匯率		即期匯率	
	本行買入	本行賣出	本行買入	本行賣出
 美金 (USD)	31.25	31.92	31.6	31.7
 港幣 (HKD)	3.885	4.089	4.011	4.071
 英鎊 (GBP)	41.21	43.33	42.22	42.62
 澳幣 (AUD)	22.15	22.93	22.44	22.64
 加拿大幣 (CAD)	22.52	23.43	22.92	23.12
 新加坡幣 (SGD)	24.14	25.05	24.63	24.81
 瑞士法郎 (CHF)	39.49	40.69	40.17	40.42
 日圓 (JPY)	0.1898	0.2026	0.1971	0.2011
 南非幣 (ZAR)	-	-	1.867	1.947
 瑞典幣 (SEK)	-	-	3.32	3.42
 紐元 (NZD)	18.04	18.89	18.42	18.62
 泰幣 (THB)	0.8427	1.0327	0.9561	0.9961
 菲國比索 (PHP)	0.4469	0.5789	-	-
 印尼幣 (IDR)	0.00143	0.00213	-	-
 歐元 (EUR)	36.01	37.35	36.63	37.03
 韓元 (KRW)	0.01928	0.02318	-	-
 越南盾 (VND)	0.00098	0.00139	-	-
 馬來幣 (MYR)	6.937	8.462	-	-
 人民幣 (CNY)	4.553	4.715	4.625	4.675