




















# 外匯匯率表

2026/05/05

註:本資料為台灣銀行掛牌匯率(本表僅供參考)

幣別	現金匯率		即期匯率	
	本行買入	本行賣出	本行買入	本行賣出
 美金 (USD)	31.215	31.885	31.565	31.665
 港幣 (HKD)	3.878	4.082	4.004	4.064
 英鎊 (GBP)	41.61	43.73	42.62	43.02
 澳幣 (AUD)	22.22	23	22.51	22.71
 加拿大幣 (CAD)	22.72	23.63	23.12	23.32
 新加坡幣 (SGD)	24.19	25.1	24.68	24.86
 瑞士法郎 (CHF)	39.54	40.74	40.22	40.47
 日圓 (JPY)	0.1918	0.2046	0.1991	0.2031
 南非幣 (ZAR)	-	-	1.844	1.924
 瑞典幣 (SEK)	-	-	3.36	3.46
 紐元 (NZD)	18.1	18.95	18.48	18.68
 泰幣 (THB)	0.8372	1.0272	0.9506	0.9906
 菲國比索 (PHP)	0.4476	0.5796	-	-
 印尼幣 (IDR)	0.00143	0.00213	-	-
 歐元 (EUR)	36.14	37.48	36.76	37.16
 韓元 (KRW)	0.01971	0.02361	-	-
 越南盾 (VND)	0.00098	0.00139	-	-
 馬來幣 (MYR)	6.952	8.477	-	-
 人民幣 (CNY)	4.53	4.692	4.602	4.652