




















# 外匯匯率表 2026/04/16

註:本資料為台灣銀行掛牌匯率(本表僅供參考)

幣別	現金匯率		即期匯率	
	本行買入	本行賣出	本行買入	本行賣出
 美金 (USD)	31.155	31.825	31.505	31.605
 港幣 (HKD)	3.873	4.077	3.999	4.059
 英鎊 (GBP)	41.6	43.72	42.61	43.01
 澳幣 (AUD)	22.27	23.05	22.56	22.76
 加拿大幣 (CAD)	22.5	23.41	22.9	23.1
 新加坡幣 (SGD)	24.26	25.17	24.75	24.93
 瑞士法郎 (CHF)	39.54	40.74	40.22	40.47
 日圓 (JPY)	0.1894	0.2022	0.1967	0.2007
 南非幣 (ZAR)	-	-	1.889	1.969
 瑞典幣 (SEK)	-	-	3.39	3.49
 紐元 (NZD)	18.16	19.01	18.54	18.74
 泰幣 (THB)	0.8595	1.0495	0.9729	1.0129
 菲國比索 (PHP)	0.4603	0.5923	-	-
 印尼幣 (IDR)	0.00153	0.00223	-	-
 歐元 (EUR)	36.4	37.74	37.02	37.42
 韓元 (KRW)	0.01967	0.02357	-	-
 越南盾 (VND)	0.00097	0.00138	-	-
 馬來幣 (MYR)	6.955	8.48	-	-
 人民幣 (CNY)	4.532	4.694	4.604	4.654