


Nomor Polisi (jual bersama / tidak jual bersama).	Jual Bersama	Merek	TOYOTA
Model	VELOZ	Sub Model	Q TSS 4X2 BENSIN
Warna	Perak	Tahun Produksi	2021
Transmisi	Otomatis	Tipe Bahan Bakar	Bensin
STNK / BPKB	Lama	Tipe Kepemilikan	Private
Tanggal Registrasi	2021-12-20	Kapasitas Mesin	1500
Jarak Tempuh Kilometer	37497	Jumlah Kursi	7
Jumlah Pemilik Sebelum	1	Buku Servis/ Stiker Layanan	Ya
Jumlah Kunci	2		


CARRO Certified




160 Titik Inspeksi



Garansi Uang Kembali 5 Hari



Garansi 12 Bulan Mesin & Transmisi






Bebas Manipulasi Jarak Tempuh



Bebas Banjir, Kecelakaan, dan Kebakaran

Senarai Semak Pemeriksaan

Inspektor: ADM - Ahmad Gunawan Halim

 143 Lulus	 0 Diperbetulkan	 0 Untuk Diperbetulkan	N/A 20 Tidak Berkaitan
---	---	---	------------------------

Pemeriksaan Tes Jalan Checks

Bagian	Status	Komen	Status	Komen
Engine Dihidupkan Dengan Baik Mesin di hidupkan dengan mudah antara 1 sampai 3 detik				Kebisingan Mesin Tidak ada suara abnormal saat mesin beroperasi.
Mesin Idle Dengan Baik Putaran mesin stable diantara 600-900 RPM				Akselerasi Mesin Akselerasi mesin sesuai dengan putaran mesin
Belt Dengarkan suara belting & tidak ada retakan visual pada belting				Mounting Mesin & Transmisi Uji apakah ada getaran abnormal saat roda gigi terhubung ke D atau R

Ketebalan Kanvas Rem Ketebalan brake pad lebih tebal dari 4mm	✓		Pedal Rem Uji apakah pedal rem Kosong atau pedal terlalu rendah	✓	
Jalur Sistem Rem, Selang & Perlengkapan Tidak ada kebocoran yang terlihat di seluruh sistem perpipaan rem	✓		Suspensi dan Shock Absorber Periksa kondisi secara visual jika ada kebocoran atau suara bising abnormal	✓	
Steering Operation Periksa kebisingan abnormal dari kemudi saat beroperasi	✓		Kebisingan Dibawah Kendaraan Periksa kebisingan abnormal dari undercarriage saat berkemudi	✓	
Transmisi Periksa perseneling naik dan turunnya, cek dari kondisi delay, slip & jeduk	✓		Kopling Beroperasi Dengan Baik Kopling beroperasi dengan baik, tidak terlalu keras dan loss (ambblas) / slip	N/A	
Indikator Petunjuk Beroperasi Baik Pengukur / indikator (speedometer), menampilkan informasi dengan benar. Contoh indikator engine lamp, abs, accu, rpm, dll	✓		Peng-Operasioan Transmisi/ Transaxle Pergeseran transmisi / transaxle smooth tidak keras ataupun menyentak	✓	
Kebisingan Transmisi/ Transaxle Tidak ada suara abnormal selama mengaktifkan sistem transmisi atau transaxle	✓		Peng-Operasioan 4x4 Tidak ada suara abnormal selama mengaktifkan sistem	N/A	
Kebisingan Pada Poros Penggerak / Transfer (4x4) Cek suara abnormal pada Driveaxle dan transercase (4-WD)	N/A		Ex Tabrak berat Tidak ada bekas tabrakan berat, seperti perbaikan chasis seperti ex las ataupun body yg terlihat mengeriting after repair	✓	
Ex Kebakaran Tidak ada tanda-tanda kerusakan api yang terlihat atau terdeteksi	✓		Ex Banjir Cek detail kendaraan dari ex banjir seperti karat pada interior dan lumpur yg menggenang pada interior, socket module korosi	✓	

Eksterior

Bagian	Status	Komen	Bagian	Status	Komen
Sealant Pintu (Semua Pintu) Sealant pintu, pastikan masih merekat dengan baik	✓		Handle Pintu Handle Pintu, berfungsi dengan baik saat menutup atau membuka	✓	
Bumper Depan Cek fisik bumper depan dari baret, retak ataupun accident	✓	spoiler bumper bawah tidak ada, perbedaan antara lain	Fender Depan (Kiri) Cek fender depan (kiri) dari baret, retak ataupun accident	✓	
Pintu Depan (Kanan) Cek pintu depan (kanan) dari baret, retak ataupun accident (termasuk karet pintu, waterstrip, dll)	✓		Panel Pintu Depan (Kanan) Cek panel pintu depan (kanan) dari baret, retak ataupun accident	✓	

Pintu Depan (Kiri) Cek pintu depan (kiri) dari baret, retak ataupun accident (termasuk karet pintu, waterstrip, dll)	✓		Panel Pintu Depan (Kiri) Cek panel pintu depan (kiri) dari baret, retak ataupun accident	✓	
Kap Mesin Depan, Support dan Isolator Cek kondisi kap mesin dan dudukannya dari baret, retak ataupun accident	✓		Fender Depan (Kanan) Cek fender depan (kanan) dari baret, retak ataupun accident	✓	
Bagasi belakang Cek pintu bagasi dari baret, retak ataupun accident	✓		Fender Belakang/Quarterpanel (Kanan) Cek fender belakang/quarter panel (kanan) dari baret, retak ataupun accident	✓	
Fender Belakang/Quarterpanel (Kiri) Cek fender belakang/quarter panel (kiri) dari baret, retak ataupun accident	✓		Bumper Belakang Cek bumper belakang dari baret, retak ataupun accident	✓	perbedaan warna antar panel
Pintu Belakang (Kanan) Cek pintu belakang (kanan) dari baret, retak ataupun accident (termasuk karet pintu, waterstrip, dll)	✓		Panel Pintu Belakang (Kanan) Panel pintu belakang (kanan) dari baret, retak ataupun accident	✓	
Pintu Belakang (Kiri) Cek pintu belakang (kiri) dari baret, retak ataupun accident (termasuk karet pintu, waterstrip, dll)	✓		Panel Pintu Belakang (Kiri) Panel pintu belakang (kiri) dari baret, retak ataupun accident	✓	
Listplang (Kiri) Cek trisplang (kiri) dari baret, renggang, retak ataupun accident	✓	baret	Listplang (Kanan) Cek trisplang (kanan) dari baret, renggang, retak ataupun accident	✓	
Inspeksi Bodi Panel Kendaraan Pengecekan all body pada kendaraan, lihat kondisi chasis dan pintu bagasi belakang	✓	spoiler bagasi cat tidak sempurna	Inspeksi Grille Tidak ada retakan yang terlihat	✓	grill patah eks repair repaint
Sunroof / Moonroof Sunroof: Mampu membuka dan menutup tanpa tanda-tanda rembesan air Moonroof: Tidak ada rembesan air & tidak ada noise saat Pengoprasian nya	N/A		Atap Fleksibel Yang Dapat di Lipat Mampu membuka dan menutup saat aktivasi tanpa kebocoran yang terlihat saat disegel penuh	N/A	
Tuas Pembuka Kap Mesin Depan Mampu membuka kap mesin & kabel tidak kendur atau tuas retak	✓		Kaca Depan Cek kondisi kaca depan dari baret, jamur ataupun retak kecil (termasuk kaca film)	✓	
Kaca Belakang Cek kaca belakang dari baret, jamur ataupun retak kecil (termasuk kaca film)	✓		Kaca Depan (Kiri) Cek kaca jendela depan (kiri) dari baret, jamur ataupun retak kecil (termasuk kaca film)	✓	
Kaca Depan (Kanan) Cek kaca jendela depan (kanan) dari baret, jamur ataupun retak kecil (termasuk kaca film)	✓		Kaca Belakang (Kanan) Cek kaca jendela belakang (kanan) dari baret, jamur ataupun retak kecil (termasuk kaca film)	✓	
Kaca Belakang (Kiri) Cek kaca jendela belakang (kiri) dari baret, jamur ataupun retak kecil (termasuk kaca film)	✓		Kaca Quarter Belakang (Kiri) Cek kaca jendela quarter belakang (kiri) dari baret, jamur ataupun retak kecil (termasuk kaca film)	✓	

Kaca Quarter Belakang (Kanan) Cek kaca jendela quarter belakang (kanan) dari baret, jamur ataupun retak kecil (termasuk kaca film)	✓		Tuas Wiper Belakang Wiper belakang berfungsi saat sakelar diaktifkan	✓	
Tuas Wiper Depan Wiper depan berfungsi saat sakelar diaktifkan	✓		Wiper Depan & Belakang Cek kondisi karet dan penyangga karet wiper, seperti sobek, karet getas dll	✓	
Power Window Controls Cek fungsi switch / tombol penggerak kaca pintu (naik turun), dan pengunci switch pengoperasian penumpang	✓		Kaca Spion Kiri Cek fungsi kaca spion sisi kiri, baik penggerak / penyetel kaca spion ataupun fisik kaca	✓	
Kaca Spion Kanan Cek fungsi kaca spion sisi kanan, baik penggerak / penyetel kaca spion ataupun fisik kaca	✓		Kaca Spion Dalam Cek fungsi kaca spion tengah, baik penggerak / penyetel kaca spion ataupun fisik kaca	✓	
Sun Visor, Cermin, dan Lampu Sun Visor Cek fungsi sunvisor, lampu penerang dan kaca pada sunvisor (jika dilengkapi)	✓		Headlamp Depan (Kiri) Cek fungsi dan kondisi Lampu eksterior depan (kiri), headlamp	✓	
Headlamp Depan (Kanan) Cek fungsi dan kondisi lampu eksterior depan (kanan), headlamp	✓		Lampu Eksterior Samping Cek kondisi dan fungsi lampu eksterior samping, lampu sein spion, lampu sein fender	✓	
Lampu Utama Belakang (Kiri) Cek fungsi dan kondisi lampu eksterior belakang (kiri) - lampu rem, lampu mundur, dll	✓		Lampu Utama Belakang (Kanan) Cek fungsi dan kondisi Lampu eksterior belakang (kanan) - lampu rem, lampu mundur, dll	✓	
Lampu Hazard Cek kondisi dan fungsi lampu hazard (tanda bahaya / urgent)	✓		Lampu Sein Cek kondisi dan fungsi indikator lampu saat digunakan	✓	
Fog Lamp Berfungsi Cek kondisi dan fungsi lampu kabut	✓		Lampu LED (DRL) Cek fungsi dan kondisi lampu DRL	N/A	
Fungsi Lampu Dekat / Lampu Jauh Cek fungsi dan kondisi lampu headlamp dekat, Jauh, tembak (high / low / beam)	✓		Pengoprasian Tuas Lampu Otomatis Cek fungsi switch / tombol lampu otomatis	✓	
Ban Cadangan Cek kondisi ban cadangan	✓		Dongkrak Dan Tool Kit Cek fungsi / kondisi / kelengkapan dongkrak dan toolset	✓	
Velg Cek kondisi dari baret, penyok pada velg roda	✓		Spooring Cek kondisi kestabilan kemudi kendaraan (contoh : steer tidak narik ataupun miring) Sporing	✓	
Penutup Roda & Dop Roda Cek fungsi dan fisik cover ban serep dan penguncinya	✓				

Interior

Bagian	Status	Komen	Status	Komen
Headunit Tombol dan layar sentuh berfungsi saat ditekan.	✓		Speaker Cek kondisi speaker / salon pada setiap panel yg dilengkapi (sumber ataupun tidak mengeluarkan suara)	✓
Sistem Alarm Alarm berfungsi saat diaktifkan	✓		Kamera Mundur Kamera mundur dapat menampilkan gambar saat aktivasi	✓
Antena Cek kondisi dan fungsi antena (menangkap sinyal dengan baik atau tidak)	✓		Switch AC Cek fungsi dan kondisi switch / tombol sistem AC	✓
Komponen-Komponen AC Cek kondisi dan fungsi bagian bagian sistem AC secara menyeluruh	✓		Sistem AC Cek fungsi dan kondisi sistem AC	✓ ac dingin
Kisi-kisi AC Depan Cek fungsi dan kondisi pastikan tidak ada keretakan dari ventilasi (kisi-kisi) AC	✓		Kisi-kisi AC Belakang Cek fungsi dan kondisi pastikan tidak ada keretakan dari ventilasi AC (kisi-kisi) belakang	✓
Defoger Cek kondisi dan fungsi anti-defog (penghilang kabut saat kondisi hujan misalnya)	✓		Armrest/Consolebox Tengah Cek kondisi dan fungsi sandaran tangan dan konsol tengah	✓
Karpet Dasar Cek kondisi karpet tambahan all (sobek, hilang, dll)	✓		Karpet Interior Cek kondisi karpet interior (sobek, mengelupas, dll)	✓ all karpet lembar tidak ori
Doortrim Pintu Depan (Kanan) Cek kondisi papan trim pintu depan (kanan)	✓		Doortrim Pintu Depan (Kiri) Cek kondisi papan trim pintu depan (kiri)	✓
Doortrim Pintu Belakang (Kanan) Cek kondisi papan trim pintu belakang (kanan)	✓		Doortrim Pintu Belakang (Kiri) Cek kondisi papan trim pintu belakang (kiri)	✓
Trim Pillar A (Kanan) Cek kondisi Papan trim pintu A-pillar (kanan) baret, penyok, retak dll	✓		Trim Pillar A (Kiri) Cek kondisi Papan trim pintu A-pillar (kiri) baret, penyok, retak dll	✓
Trim Pillar B (Kanan) Cek kondisi papan trim pintu B-pillar (kanan) baret, penyok, retak dll	✓		Trim Pillar B (Kiri) Cek kondisi papan trim pintu B-pillar (kiri) baret, penyok, retak dll	✓
Trim Pillar C (Kanan) Cek kondisi papan trim pintu C-pillar (kanan) baret, penyok, retak dll	✓		Trim Pillar C (Kiri) Cek kondisi papan trim pintu C-pillar (kiri) baret, penyok, retak dll	✓
Glovebox Cek fungsi dan kondisi penyimpan sarung tangan (laci dashboard kiri)	✓		Laci Dasbor Cek fungsi dan kondisi laci dashboard	✓
Kursi Depan Termasuk Kursi Listrik Cek fungsi dan kondisi kursi depan (sarung jok, knob penyetel dan penggeser jok, jok otomatis / elektrik seat jika dilengkapi, dll)	✓		Kursi Belakang Termasuk Kursi Listrik Cek fungsi dan kondisi kursi belakang (sarung jok, knob penyetel dan penggeser jok, jok otomatis / elektrik seat jika dilengkapi, dll)	✓
Kursi Lipat Kursi dapat diamankan dalam posisi terlipat	✓		Penghangat Kursi Cek kehangatan kursi ketika diaktifkan	N/A

Pendingin Kursi Cek kesejukan kursi ketika diaktifkan	N/A		Kondisi Jok dan Headrest Cek kondisi/fungsi jok dan pengatur Senderan Kepala		
Plafon Cek kondisi plafon (headlining)			Tray Bagasi/ Rear Speaker Board Periksa kondisi aus, sobek atau hilang	N/A	
Jam Cek kondisi/fungsi pada jam, di instrumen panel	N/A		Power Outlet - 12 V Port / Cigarette Lighter Cek fungsi / kondisi power outlet - 12 V port / cigarette lighter (korek api)		
Power Outlet - USB Port / Cigarette Lighter Cek fungsi / kondisi power outlet - USB port / cigaratte lighter			Power steering Cek kondisi / fungsi power steering, roda kemudi dapat melakukan gerakan jarak kunci penuh dengan bantuan mekanis		
Pengoperasian Steer Tombol berfungsi saat diaktifkan			Kondisi Steer Setir tidak ada kulit yang terkelupas		
Tilt/Telescopic Steering Wheel Dapat disesuaikan saat diaktifkan			Tripmeter dan Odometer Tripmeter dapat diatur ulang. Odometer jam jarak tempuh.		
Lampu Interior dan Lampu Kabin Cek fungsi dan kondisi lampu interior, lampu cabin (dome)			Asbak Cek kondisi asbak (jika dilengkapi)	N/A	
Tuas Rem Tangan/Rem Kaki Cek kondisi / fungsi tuas rem tangan dan rem Kaki			Tuas Transmisi Cek fungsi dan kondisi tuas transmisi, mampu tetap dalam posisi terkunci saat persneling diaktifkan		
Klakson Mampu menghasilkan suara peringatan saat diaktifkan			Lampu Peringatan Cek fungsi / kondisi lampu peringatan		
Cruise Control Operation Cek fungsi kontrol kecepatan otomatis / selfdrive (tanpa perlu injak gas)	N/A		Driver Profile/ Memory System Cek fungsi profil pengemudi/Sistem memori (Contoh penyetelan posisi jok)	N/A	
Dashboard / Control Panel Dasbor tidak terlihat mengelupas dan retak			Paddle Shifters Cek fungsi / kondisi pemindah gigi pada steering wheel (kemudi stir)	N/A	
Safety Belts Cek fungsi / kondisi sabuk pengaman			Airbags Lampu peringatan airbag tidak menyala		
Central Locking System Cek fungsi sistem pengunci (doorlock)			Pembuka Bagasi Dengan Remot Cek fungsi pembuka pintu bagasi (dengan remote)	N/A	
Pengoprasian Starter Keyless Cek fungsi smart entry (tombol starter tanpa anak kunci)	N/A		Tuas Pembuka Saluran Tangki Bensin Cek kondisi dan fungsi knop pembuka tutup bahan bakar		
Lampu Interior Bagasi Cek kondisi lampu kompartemen bagasi	N/A		Trim Kompartemen Bagasi & Jaring Kargo Cek kondisi papan (traytrunk) bagasi & jaring pelindung barang	N/A	
Cover Ban serep Cek fungsi/kondisi papan pelindung bagasi					

Bawah Body dan Bawah Kap Depan

Bagian	Status	Komen	Bagian	Status	Komen
Minyak Rem Cek kondisi minyak rem dan tingkat cairannya (kebocoran, kotor, dll)	✓		Oli Transmisi Cek kondisi dan tingkatan cairan transmisi	✓	
Kebocoran Oli Transmisi Cek kebocoran cairan transmisi	✓		Oli Power Steering Cek kondisi cairan power steering	N/A	
Reservoir Tank Washer Cek kondisi dan tingkatan cairan reservoir washer (tabung air wiper)	✓		Oli Mesin Cek kondisi oli mesin (kuantitas / kualitas)	✓	
Kebocoran Oli Mesin Cek kebocoran oli mesin	✓		Reservoir Tank Radiator Cek kondisi dan tingkatan tangki pendingin (kebocoran, air pendingin kotor, dll)	✓	
Coolant Radiator Cairan pendingin diisi ke level yang ditentukan	✓		Radiator Cek kondisi sistem radiator tidak tanda kebocoran dan kotoran cairan pendingin yang terlihat	✓	
Wiring Cek kondisi kabel-kabel (putus, sobek, korosi dll)	✓		Engine Cover Cek kondisi cover mesin, tidak ada sobek (jika dilengkapi)	✓	
Accu Cek kondisi fisik dan tahun Baterai tidak lebih dari 1 tahun 6 bulan (air aki, cell aki, terminal aki, dll)	✓		Sistem Knalpot Cek kondisi sistem pembuangan	✓	
Pompa Power Steering Mampu membantu komponen power steering lainnya agar berfungsi dengan baik dan tidak terlihat adanya kebocoran oli	N/A		Rack And Pinion, Linkage & Boots Cek kondisi steering rack, karet linkstabilizer, kondisi karet penutup nya dari kebocoran, oblok, aus pada karet dll	✓	
Tie Rods & Idler Arm Cek kondisi tie rod dari oblok, karet boot yg sobek dll	✓		Control Arms & Ball Joints Cek kondisi balljoint, seperti karet joint sobek, Grease kering yg bisa menyebabkan suara abnormal	✓	
Sway Bars, Links & Bushings Cek kondisi dari bushing (karet peredam), link / swaybar (penghubung / penyetel kendaraan) dari karet yg aus, link / arm yg lemah (oblok)	✓		Ban Depan (Kiri) Cek kondisi ban depan kiri (kembang / usia / sidewall) retak, sobek, dll	✓	Baret
Ban Depan (Kanan) Cek kondisi ban depan kanan (kembang / Usia / sidewall) retak, sobek, dll	✓	bocel baret	Ban Belakang (Kiri) Cek kondisi ban belakang kiri (kembang / usia / sidewall) retak, sobek, dll	✓	
Ban Belakang (Kanan) Cek kondisi ban belakang kanan (kembang / usia / sidewall) retak, sobek, dll	✓				

Informasi Lain

Bagian	Nota	Nota
--------	------	------

Foto mobil tambahan		Foto kerusakan Tambahan	N/A
Tempat Pemeriksaan	in house	Lokasi	115
Resiko	low	Komentar	N/A
Ringkasan Inspeksi	Ok overall aman		