



Nomor Polisi (jual bersama / tidak jual bersama).	Jual Bersama	Merek	NISSAN
Model	GRAND LIVINA	Sub Model	HWS 4X2 BENSIN
Warna	Putih	Tahun Produksi	2016
Transmisi	Otomatis	Tipe Bahan Bakar	Bensin
STNK / BPKB	Lama	Tipe Kepemilikan	Private
Tanggal Registrasi	2017-01-19	Kapasitas Mesin	1500
Jarak Tempuh Kilometer	97657	Jumlah Kursi	7
Jumlah Pemilik Sebelum	2	Buku Servis/ Stiker Layanan	Ya
Jumlah Kunci	2		

CARRO Certified




160 Titik Inspeksi




Garansi Uang Kembali 5 Hari



Garansi 12 Bulan Mesin & Transmisi






Bebas Manipulasi Jarak Tempuh



Bebas Banjir, Kecelakaan, dan Kebakaran

Senarai Semak Pemeriksaan

Inspektor: INVT - Prastia Alfisyahrin

 134 Lulus	 0 Diperbetulkan	 7 Untuk Diperbetulkan	N/A 22 Tidak Berkaitan
-----------------------------------------------------------------------------------------------	-----------------------------------------------------------------------------------------------------	-----------------------------------------------------------------------------------------------------------	------------------------

Pemeriksaan Tes Jalan Checks

Bagian	Status	Komen		Status	Komen
Engine Dihidupkan Dengan Baik Mesin di hidupkan dengan mudah antara 1 sampai 3 detik			Kebisingan Mesin Tidak ada suara abnormal saat mesin beroperasi.		
Mesin Idle Dengan Baik Putaran mesin stable diantara 600-900 RPM			Akselerasi Mesin Akselerasi mesin sesuai dengan putaran mesin		
Belt Dengarkan suara belting & tidak ada retakan visual pada belting			Mounting Mesin & Transmisi Uji apakah ada getaran abnormal saat roda gigi terhubung ke D atau R		atas bawah lemah

Ketebalan Kanvas Rem Ketebalan brake pad lebih tebal dari 4mm	✓		Pedal Rem Uji apakah pedal rem Kosong atau pedal terlalu rendah	✓	
Jalur Sistem Rem, Selang & Perlengkapan Tidak ada kebocoran yang terlihat di seluruh sistem perpipaan rem	✓		Suspensi dan Shock Absorber Periksa kondisi secara visual jika ada kebocoran atau suara bising abnormal	✓	
Steering Operation Periksa kebisingan abnormal dari kemudi saat beroperasi	✓		Kebisingan Dibawah Kendaraan Periksa kebisingan abnormal dari undercarriage saat berkemudi	✓	
Transmisi Periksa perseneling naik dan turunnya, cek dari kondisi delay, slip & jeduk	✓		Kopling Beroperasi Dengan Baik Kopling beroperasi dengan baik, tidak terlalu keras dan loss (ambblas) / slip	N/A	
Indikator Petunjuk Beroperasi Baik Pengukur / indikator (speedometer), menampilkan informasi dengan benar. Contoh indikator engine lamp, abs, accu, rpm, dll	✓		Peng-Operasioan Transmisi/ Transaxle Pergeseran transmisi / transaxle smooth tidak keras ataupun menyentak	✓	
Kebisingan Transmisi/ Transaxle Tidak ada suara abnormal selama mengaktifkan sistem transmisi atau transaxle	✓		Peng-Operasioan 4x4 Tidak ada suara abnormal selama mengaktifkan sistem	N/A	
Kebisingan Pada Poros Penggerak / Transfer (4x4) Cek suara abnormal pada Driveaxle dan transercase (4-WD)	N/A		Ex Tabrak berat Tidak ada bekas tabrakan berat, seperti perbaikan chasis seperti ex las ataupun body yg terlihat mengeriting after repair	✓	
Ex Kebakaran Tidak ada tanda-tanda kerusakan api yang terlihat atau terdeteksi	✓		Ex Banjir Cek detail kendaraan dari ex banjir seperti karat pada interior dan lumpur yg menggenang pada interior, socket module korosi	✓	

Eksterior

Imej Luaran



Bagian	Status	Komen	Status	Komen	
Sealant Pintu (Semua Pintu) Sealant pintu, pastikan masih merekat dengan baik	✓		Handle Pintu Handle Pintu, berfungsi dengan baik saat menutup atau membuka	✓	
Bumper Depan Cek fisik bumper depan dari baret, retak ataupun accident	✓		Fender Depan (Kiri) Cek fender depan (kiri) dari baret, retak ataupun accident	✓	
Pintu Depan (Kanan) Cek pintu depan (kanan) dari baret, retak ataupun accident (termasuk karet pintu, waterstrip, dll)	✓	lesung bocel baret	Panel Pintu Depan (Kanan) Cek panel pintu depan (kanan) dari baret, retak ataupun accident	✓	
Pintu Depan (Kiri) Cek pintu depan (kiri) dari baret, retak ataupun accident (termasuk karet pintu, waterstrip, dll)	✓		Panel Pintu Depan (Kiri) Cek panel pintu depan (kiri) dari baret, retak ataupun accident	✓	
Kap Mesin Depan, Support dan Isolator Cek kondisi kap mesin dan dudukannya dari baret, retak ataupun accident	✓	bocel	Fender Depan (Kanan) Cek fender depan (kanan) dari baret, retak ataupun accident	✓	
Bagasi belakang Cek pintu bagasi dari baret, retak ataupun accident	✓	bocel	Fender Belakang/Quarterpanel (Kanan) Cek fender belakang/quarter panel (kanan) dari baret, retak ataupun accident	✓	bocel
Fender Belakang/Quarterpanel (Kiri) Cek fender belakang/quarter panel (kiri) dari baret, retak ataupun accident	✓	bocel cat tidak sempurna	Bumper Belakang Cek bumper belakang dari baret, retak ataupun accident	✓	
Pintu Belakang (Kanan) Cek pintu belakang (kanan) dari baret, retak ataupun accident (termasuk karet pintu, waterstrip, dll)	✓		Panel Pintu Belakang (Kanan) Panel pintu belakang (kanan) dari baret, retak ataupun accident	✓	baret noda
Pintu Belakang (Kiri) Cek pintu belakang (kiri) dari baret, retak ataupun accident (termasuk karet pintu, waterstrip, dll)	✓	baret bocel	Panel Pintu Belakang (Kiri) Panel pintu belakang (kiri) dari baret, retak ataupun accident	✓	
Listplang (Kiri) Cek trisplang (kiri) dari baret, renggang, retak ataupun accident	✓	baret	Listplang (Kanan) Cek trisplang (kanan) dari baret, renggang, retak ataupun accident	!	baret
Inspeksi Bodi Panel Kendaraan Pengecekan all body pada kendaraan, lihat kondisi chasis dan pintu bagasi belakang	!	atap lesung side roof lesung	Inspeksi Grille Tidak ada retakan yang terlihat	✓	
Sunroof / Moonroof Sunroof: Mampu membuka dan menutup tanpa tanda-tanda rembesan air Moonroof: Tidak ada rembesan air & tidak ada noise saat Pengoprasiannya	N/A		Atap Fleksibel Yang Dapat di Lipat Mampu membuka dan menutup saat aktivasi tanpa kebocoran yang terlihat saat disegel penuh	N/A	
Tuas Pembuka Kap Mesin Depan Mampu membuka kap mesin & kabel tidak kendur atau tuas retak	✓		Kaca Depan Cek kondisi kaca depan dari baret, jamur ataupun retak kecil (termasuk kaca film)	✓	stonechip

Kaca Belakang Cek kaca belakang dari baret, jamur ataupun retak kecil (termasuk kaca film)	✓		Kaca Depan (Kiri) Cek kaca jendela depan (kiri) dari baret, jamur ataupun retak kecil (termasuk kaca film)	✓	
Kaca Depan (Kanan) Cek kaca jendela depan (kanan) dari baret, jamur ataupun retak kecil (termasuk kaca film)	✓		Kaca Belakang (Kanan) Cek kaca jendela belakang (kanan) dari baret, jamur ataupun retak kecil (termasuk kaca film)	✓	
Kaca Belakang (Kiri) Cek kaca jendela belakang (kiri) dari baret, jamur ataupun retak kecil (termasuk kaca film)	✓		Kaca Quarter Belakang (Kiri) Cek kaca jendela quarter belakang (kiri) dari baret, jamur ataupun retak kecil (termasuk kaca film)	✓	
Kaca Quarter Belakang (Kanan) Cek kaca jendela quarter belakang (kanan) dari baret, jamur ataupun retak kecil (termasuk kaca film)	✓		Tuas Wiper Belakang Wiper belakang berfungsi saat sakelar diaktifkan	✓	
Tuas Wiper Depan Wiper depan berfungsi saat sakelar diaktifkan	✓		Wiper Depan & Belakang Cek kondisi karet dan penyangga karet wiper, seperti sobek, karet getas dll	✓	
Power Window Controls Cek fungsi switch / tombol penggerak kaca pintu (naik turun), dan pengunci switch pengoperasian penumpang	✓		Kaca Spion Kiri Cek fungsi kaca spion sisi kiri, baik penggerak / penyetel kaca spion ataupun fisik kaca	!	retrack bukan bawaan, retrack tidak bisa
Kaca Spion Kanan Cek fungsi kaca spion sisi kanan, baik penggerak / penyetel kaca spion ataupun fisik kaca	!	obrak retrack bukan bawaan, retrack tidak bisa	Kaca Spion Dalam Cek fungsi kaca spion tengah, baik penggerak / penyetel kaca spion ataupun fisik kaca	✓	
Sun Visor, Cermin, dan Lampu Sun Visor Cek fungsi sunvisor, lampu penerang dan kaca pada sunvisor (jika dilengkapi)	✓		Headlamp Depan (Kiri) Cek fungsi dan kondisi Lampu eksterior depan (kiri), headlamp	✓	retak rambut menguning foglamp kusam
Headlamp Depan (Kanan) Cek fungsi dan kondisi lampu eksterior depan (kanan), headlamp	✓	menguning foglamp kusam	Lampu Eksterior Samping Cek kondisi dan fungsi lampu eksterior samping, lampu sein spion, lampu sein fender	N/A	
Lampu Utama Belakang (Kiri) Cek fungsi dan kondisi lampu eksterior belakang (kiri) - lampu rem, lampu mundur, dll	!	retakan baret	Lampu Utama Belakang (Kanan) Cek fungsi dan kondisi Lampu eksterior belakang (kanan) - lampu rem, lampu mundur, dll	✓	
Lampu Hazard Cek kondisi dan fungsi lampu hazard (tanda bahaya / urgent)	✓		Lampu Sein Cek kondisi dan fungsi indikator lampu saat digunakan	✓	
Fog Lamp Berfungsi Cek kondisi dan fungsi lampu kabut	!	kusam buram	Lampu LED (DRL) Cek fungsi dan kondisi lampu DRL	N/A	
Fungsi Lampu Dekat / Lampu Jauh Cek fungsi dan kondisi lampu headlamp dekat, Jauh, tembak (high / low / beam)	✓		Pengoprasian Tuas Lampu Otomatis Cek fungsi switch / tombol lampu otomatis	N/A	

Ban Cadangan Cek kondisi ban cadangan	✓		Dongkrak Dan Tool Kit Cek fungsi / kondisi / kelengkapan dongkrak dan toolset	✓
Velg Cek kondisi dari baret, penyok pada velg roda	✓	depan kiri baret belakang kanan baret	Spooring Cek kondisi kestabilan kemudi kendaraan (contoh : steer tidak narik ataupun miring) Spooring	✓
Penutup Roda & Dop Roda Cek fungsi dan fisik cover ban serep dan penguncinya	✓			

Interior

Imej Dalaman



Bagian	Status	Komen	Status	Komen
Headunit Tombol dan layar sentuh berfungsi saat ditekan.	✓	pudar	✓	
Sistem Alarm Alarm berfungsi saat diaktifkan	✓		N/A	
Antena Cek kondisi dan fungsi antena (menangkap sinyal dengan baik atau tidak)	✓		✓	
Komponen-Komponen AC Cek kondisi dan fungsi bagian bagian sistem AC secara menyeluruh	✓		✓	
Kisi-kisi AC Depan Cek fungsi dan kondisi pastikan tidak ada keretakan dari ventilasi (kisi-kisi) AC	✓		✓	
			Speaker Cek kondisi speaker / salon pada setiap panel yg dilengkapi (sumber ataupun tidak mengeluarkan suara)	✓
			Kamera Mundur Kamera mundur dapat menampilkan gambar saat aktivasi	
			Switch AC Cek fungsi dan kondisi switch / tombol sistem AC	✓
			Sistem AC Cek fungsi dan kondisi sistem AC	✓
			Kisi-kisi AC Belakang Cek fungsi dan kondisi pastikan tidak ada keretakan dari ventilasi AC (kisi-kisi) belakang	✓

Defogger Cek kondisi dan fungsi anti-defog (penghilang kabut saat kondisi hujan misalnya)	N/A	Armrest/Consolebox Tengah Cek kondisi dan fungsi sandaran tangan dan konsol tengah	✓
Karpet Dasar Cek kondisi karpet tambahan all (sobek, hilang, dll)	✓	Karpet Interior Cek kondisi karpet interior (sobek, mengelupas, dll)	✓
Doortrim Pintu Depan (Kanan) Cek kondisi papan trim pintu depan (kanan)	✓	Doortrim Pintu Depan (Kiri) Cek kondisi papan trim pintu depan (kiri)	✓
Doortrim Pintu Belakang (Kanan) Cek kondisi papan trim pintu belakang (kanan)	✓	Doortrim Pintu Belakang (Kiri) Cek kondisi papan trim pintu belakang (kiri)	✓
Trim Pillar A (Kanan) Cek kondisi Papan trim pintu A-pillar (kanan) baret, penyok, retak dll	✓	Trim Pillar A (Kiri) Cek kondisi Papan trim pintu A-pillar (kiri) baret, penyok, retak dll	✓
Trim Pillar B (Kanan) Cek kondisi papan trim pintu B-pillar (kanan) baret, penyok, retak dll	✓	Trim Pillar B (Kiri) Cek kondisi papan trim pintu B-pillar (kiri) baret, penyok, retak dll	✓
Trim Pillar C (Kanan) Cek kondisi papan trim pintu C-pillar (kanan) baret, penyok, retak dll	✓	Trim Pillar C (Kiri) Cek kondisi papan trim pintu C-pillar (kiri) baret, penyok, retak dll	✓
Glovebox Cek fungsi dan kondisi penyimpanan sarung tangan (laci dashboard kiri)	✓	Laci Dasbor Cek fungsi dan kondisi laci dashboard	✓
Kursi Depan Termasuk Kursi Listrik Cek fungsi dan kondisi kursi depan (sarung jok, knob penyetel dan penggeser jok, jok otomatis / elektrik seat jika dilengkapi, dll)	✓	Kursi Belakang Termasuk Kursi Listrik Cek fungsi dan kondisi kursi belakang (sarung jok, knob penyetel dan penggeser jok, jok otomatis / elektrik seat jika dilengkapi, dll)	✓
Kursi Lipat Kursi dapat diamankan dalam posisi terlipat	✓	Penghangat Kursi Cek kehangatan kursi ketika diaktifkan	N/A
Pendingin Kursi Cek kesejukan kursi ketika diaktifkan	N/A	Kondisi Jok dan Headrest Cek kondisi/fungsi jok dan pengatur Senderan Kepala	✓
Plafon Cek kondisi plafon (headlining)	✓	Tray Bagasi/ Rear Speaker Board Periksa kondisi aus, sobek atau hilang	N/A
Jam Cek kondisi/fungsi pada jam, di instrumen panel	✓	Power Outlet - 12 V Port / Cigarette Lighter Cek fungsi / kondisi power outlet - 12 V port / cigarette lighter (korek api)	✓
Power Outlet - USB Port / Cigarette Lighter Cek fungsi / kondisi power outlet - USB port / cigratte lighter	✓	Power steering Cek kondisi / fungsi power steering, roda kemudi dapat melakukan gerakan jarak kunci penuh dengan bantuan mekanis	✓
Pengoperasian Steer Tombol berfungsi saat diaktifkan	✓	Kondisi Steer Setir tidak ada kulit yang terkelupas	✓

Tilt/Telescopic Steering Wheel Dapat disesuaikan saat diaktifkan	✓		Tripmeter dan Odometer Tripmeter dapat diatur ulang. Odometer jam jarak tempuh.	✓	
Lampu Interior dan Lampu Kabin Cek fungsi dan kondisi lampu interior, lampu cabin (dome)	✓		Asbak Cek kondisi asbak (jika dilengkapi)	✓	
Tuas Rem Tangan/Rem Kaki Cek kondisi / fungsi tuas rem tangan dan rem Kaki	✓		Tuas Transmisi Cek fungsi dan kondisi tuas transmisi, mampu tetap dalam posisi terkunci saat persneling diaktifkan	✓	
Klakson Mampu menghasilkan suara peringatan saat diaktifkan	✓		Lampu Peringatan Cek fungsi / kondisi lampu peringatan	✓	
Cruise Control Operation Cek fungsi kontrol kecepatan otomatis / selfdrive (tanpa perlu injak gas)	✓		Driver Profile/ Memory System Cek fungsi profil pengemudi/Sistem memori (Contoh penyetalan posisi jok)	N/A	
Dashboard / Control Panel Dasbor tidak terlihat mengelupas dan retak	✓		Paddle Shifters Cek fungsi / kondisi pemindah gigi pada steering wheel (kemudi stir)	N/A	
Safety Belts Cek fungsi / kondisi sabuk pengaman	✓		Airbags Lampu peringatan airbag tidak menyala	✓	
Central Locking System Cek fungsi sistem pengunci (doorlock)	✓		Pembuka Bagasi Dengan Remot Cek fungsi pembuka pintu bagasi (dengan remote)	N/A	
Pengoprasian Starter Keyless Cek fungsi smart entry (tombol starter tanpa anak kunci)	N/A		Tuas Pembuka Saluran Tangki Bensin Cek kondisi dan fungsi knop pembuka tutup bahan bakar	✓	
Lampu Interior Bagasi Cek kondisi lampu kompartemen bagasi	N/A		Trim Kompartemen Bagasi & Jaring Kargo Cek kondisi papan (traytrunk) bagasi & jaring pelindung barang	N/A	
Cover Ban serep Cek fungsi/kondisi papan pelindung bagasi	✓				

Bawah Body dan Bawah Kap Depan

Bagian	Status	Komen	Status	Komen
Minyak Rem Cek kondisi minyak rem dan tingkat cairannya (kebocoran, kotor, dll)	✓		Oli Transmisi Cek kondisi dan tingkatan cairan transmisi	✓
Kebocoran Oli Transmisi Cek kebocoran cairan transmisi	✓		Oli Power Steering Cek kondisi cairan power steering	N/A
Reservoir Tank Washer Cek kondisi dan tingkatan cairan reservoir washer (tabung air wiper)	✓		Oli Mesin Cek kondisi oli mesin (kuantitas / kualitas)	✓
Kebocoran Oli Mesin Cek kebocoran oli mesin	✓		Reservoir Tank Radiator Cek kondisi dan tingkatan tangki pendingin (kebocoran, air pendingin kotor, dll)	✓

Coolant Radiator Cairan pendingin diisi ke level yang ditentukan	✓	Radiator Cek kondisi sistem radiator tidak tanda kebocoran dan kotoran cairan pendingin yang terlihat	✓
Wiring Cek kondisi kabel-kabel (putus, sobek, korosi dll)	✓	Engine Cover Cek kondisi cover mesin, tidak ada sobek (jika dilengkapi)	N/A
Accu Cek kondisi fisik dan tahun Baterai tidak lebih dari 1 tahun 6 bulan (air aki, cell aki, terminal aki, dll)	✓	Sistem Knalpot Cek kondisi sistem pembuangan	✓
Pompa Power Steering Mampu membantu komponen power steering lainnya agar berfungsi dengan baik dan tidak terlihat adanya kebocoran oli	N/A	Rack And Pinion, Linkage & Boots Cek kondisi steering rack, karet linkstabilizer, kondisi karet penutup nya dari kebocoran, oblak, aus pada karet dll	✓
Tie Rods & Idler Arm Cek kondisi tie rod dari oblak, karet boot yg sobek dll	✓	Control Arms & Ball Joints Cek kondisi balljoint, seperti karet joint sobek, Grease kering yg bisa menyebabkan suara abnormal	✓
Sway Bars, Links & Bushings Cek kondisi dari bushing (karet peredam), link / swaybar (penghubung / penyetaras kendaraan) dari karet yg aus, link / arm yg lemah (oblak)	✓	Ban Depan (Kiri) Cek kondisi ban depan kiri (kembang / usia / sidewall) retak, sobek, dll	✓
Ban Depan (Kanan) Cek kondisi ban depan kanan (kembang / Usia / sidewall) retak, sobek, dll	✓	Ban Belakang (Kiri) Cek kondisi ban belakang kiri (kembang / usia / sidewall) retak, sobek, dll	✓
Ban Belakang (Kanan) Cek kondisi ban belakang kanan (kembang / usia / sidewall) retak, sobek, dll	✓		

Informasi Lain

Bagian	Nota	Nota	Nota
Foto mobil tambahan	N/A	Foto kerusakan Tambahan	N/A
Tempat Pemeriksaan	in house	Lokasi	115
Resiko	low	Komentar	N/A
Ringkasan Inspeksi	Secara fungsional kondisi unit normal		