

ダイワ・グローバルIoT関連株ファンド –AI新時代– (為替ヘッジあり/為替ヘッジなし)

第14期決算について

～直近の運用状況と今後の見通しについて～

2024年4月16日

平素は、「ダイワ・グローバルIoT関連株ファンド –AI新時代– (為替ヘッジあり) (為替ヘッジなし)」をご愛顧賜り、厚く御礼申し上げます。

さて、両ファンドともに2024年4月15日に第14期決算を迎えました。次ページ以降、当期の運用状況と今後の見通しについて説明しておりますので、ご一読いただければ幸いです。

なお、当期の収益分配金につきまして基準価額の水準等を勘案した結果、以下の様にいたしました。

引き続きお引き立て賜りますよう、よろしくお願い申し上げます。

	為替ヘッジあり	為替ヘッジなし
当期決算 分配金	650円	2,000円
基準価額	12,970円	18,235円
純資産総額	85億円	459億円

[ご参考]当ファンドの分配方針は以下の通りです。

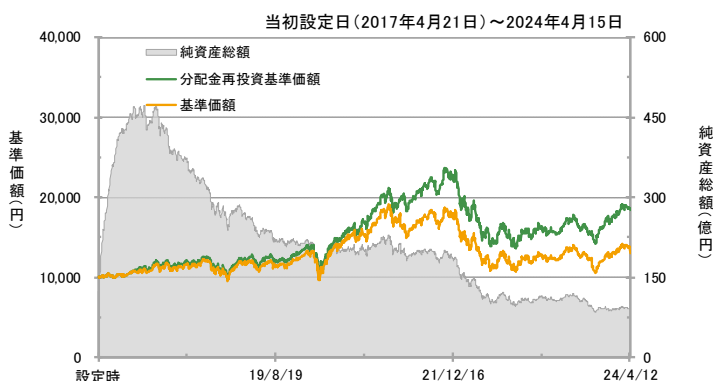
- ① 分配対象額は、経費控除後の配当等収益と売買益（評価益を含みます。）等とします。
- ② 原則として、基準価額の水準等を勘案して分配金額を決定します。

ただし、分配対象額が少額の場合には、分配を行わないことがあります。

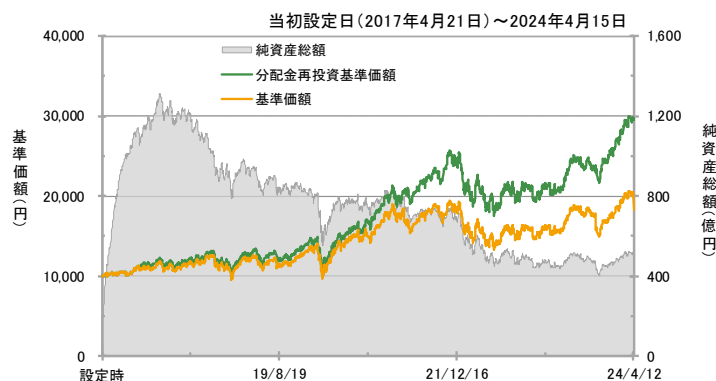
※分配金は、決算の都度、収益分配方針に基づいて委託会社（大和アセットマネジメント）が決定しますので、将来の分配金について、あらかじめ一定の額の分配をお約束するものではありません。今後の市場環境や運用状況によっては、分配金の変更あるいは分配金が支払われない場合もあります。

基準価額・純資産の推移

為替ヘッジあり



為替ヘッジなし



※「分配金再投資基準価額」は、分配金（税引前）を分配時にファンドへ再投資したものとみなして計算しています。
 ※基準価額の計算において、実質的な運用管理費用（信託報酬）は控除しています（後述のファンドの費用をご覧ください）。
 ※上記は過去の実績を示したものであり、将来の成果を示唆・保証するものではありません。

※BNY Mellon・インベストメント・マネジメント・ジャパン株式会社が提供するコメント等を基に大和アセットマネジメントが作成したものです。※現時点での投資判断を示したものであり、将来の市況環境の変動等を保証するものではありません。※当ファンドにおけるIoT関連企業とは、IoTを活用した製品・サービスの提供およびビジネスの創出・拡大を行う企業、IoTを支える通信インフラ(社会基盤)を管理、提供する企業、IoTに関連した技術を駆使し、AI(人工知能)に携わる企業等をいいます。

当期の投資環境

2023年10月12日から2024年4月12日の世界株式市場は上昇しました。中東情勢の緊迫化から軟調に推移する場面もみられましたが、欧米主要国における早期利下げ観測が相場の支援材料となり、2023年12月末にかけて上昇しました。その後、米国の早期利下げ期待の後退などにより欧米主要国の金利は上昇傾向に転じたものの、半導体大手のTSMCが強気な業績見通しを発表したことや、エヌビディアの市場予想を上回る業績発表が好感され、上昇幅を拡大して当期末を迎えました。

2023年10月13日から2024年4月15日の米ドル円為替相場では、円安米ドル高が進行しました。2023年12月末にかけて、日銀による金融政策の修正観測が広がったことや、米国金利の低下を背景に米ドルは対円で下落しました。2024年1月以降は、米国金利が上昇基調で推移する中、日銀がマイナス金利の解除後も、緩和的な金融環境を継続する方針を示したことで、一転して円安米ドル高基調となりました。

2023年10月13日から2024年4月15日の運用状況

当ファンドの基準価額（「為替ヘッジあり」）は、上述のような市場環境の中、保有銘柄の株価上昇がプラスと寄与となり、上昇しました。「為替ヘッジなし」の基準価額は、保有銘柄の株価上昇と、円安の進行がプラス寄与となり、上昇しました。

個別銘柄では、半導体メーカーのエヌビディアなどが上昇しました。AI（人工知能）関連需要に牽引されて半導体需要が急速に高まる中、2023年11月～2024年1月期決算で良好な業績を発表したことで、同社の株価が大幅に上昇しました。同決算では、データセンター事業の売上高が前年同期比で約5倍に達しており、急速に成長していることが示されました。

一方で、医療機器メーカーのオムニセルなどが下落しました。オムニセルは、同社製品の販売先である医療機関の予算制約を受け、売上高が低下したことで下落しました。

ポートフォリオにおいては、ライドシェアと食品配達事業で世界的なリーダー企業であるウーバー・テクノロジーズや、ソフトウェア会社のコンフルエントを新規に組み入れました。ウーバー・テクノロジーズは、中長期的な市場拡大が期待される中、技術的ノウハウや深い市場知識を有するリーダー企業としてその恩恵を受けることが期待されています。コンフルエントは、同社プラットフォームを通じてリアルタイムでの情報共有が可能になる企業向けサービスを提供しており、DX（デジタル・トランスフォーメーション）推進における重要な役割を担うとして、今後の成長が期待されています。また、全売却を行った銘柄はありませんでした。

※BNY Mellon・インベストメント・マネジメント・ジャパン株式会社が提供するコメント等を基に大和アセットマネジメントが作成したものです。※現時点での投資判断を示したものであり、将来の市況環境の変動等を保証するものではありません。※当ファンドにおけるIoT関連企業とは、IoTを活用した製品・サービスの提供およびビジネスの創出・拡大を行う企業、IoTを支える通信インフラ(社会基盤)を管理、提供する企業、IoTに関連した技術を駆使し、AI(人工知能)に携わる企業等をいいます。

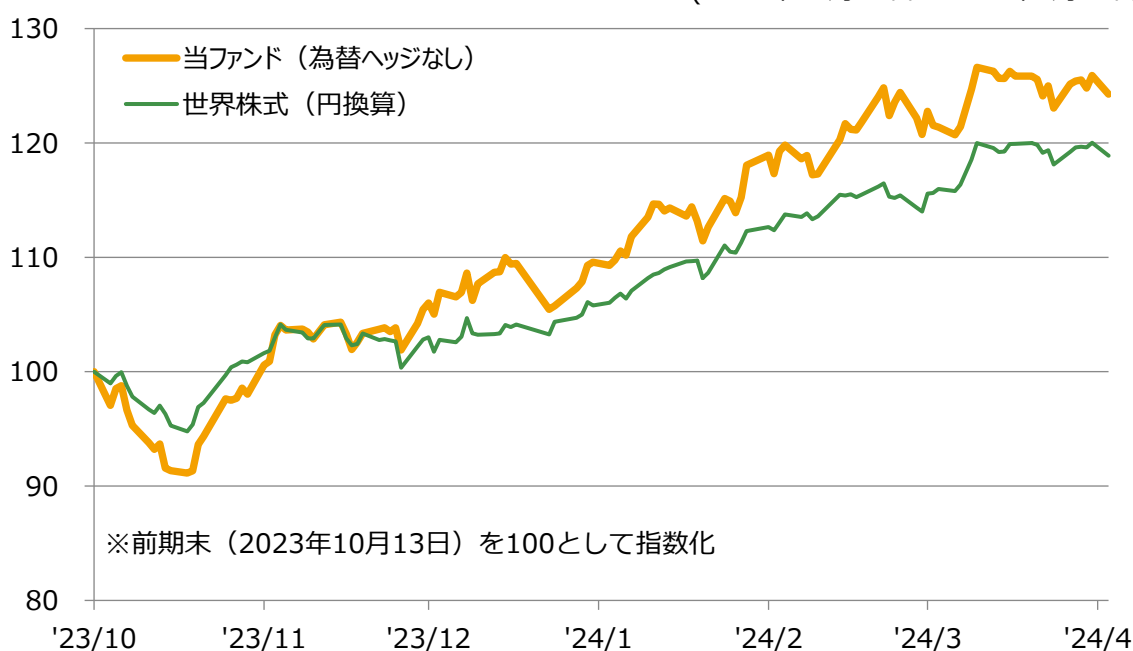
今後の見通し

米国経済に対する過度な警戒感は後退しつつあるものの、依然として不透明であると考えます。底堅い経済指標が発表されている一方で、景気の軟化とインフレ沈静化の兆しも示唆されています。加えて、中国経済の減速やユーロ圏の消費者物価指数が鈍化していることなどから、世界経済には警戒感がくすぶっています。特に中国は、不良債権や不動産不況への対処に加えて、政府の景気刺激策に対する消極的姿勢など、大きな経済的課題に直面しており、世界経済の成長ドライバーとしての役割に不透明感がみられています。金融政策面の注意点としては、景気後退が起らないことでインフレ率の低下が想定ほど進行せず、FRB（米国連邦準備制度理事会）が大幅な金融緩和政策に踏み切らない可能性について、留意しています。引き続き、景気動向や企業業績、金融政策の運営方針など、様々な変動要因について注視していく方針です。

IoT関連銘柄については、AI技術の活用度の差が個別銘柄のパフォーマンスに表れており、引き続き重要な投資テーマとして注目しています。IoTと密接な関連のあるAI分野においては、AI技術が実験段階から実装段階に移行するにつれて、関連企業の中長期的な業績拡大が予想されるため、その動向に注視しています。

当ファンド(為替ヘッジなし)と世界株式(円換算)のパフォーマンス

(2023年10月13日～2024年4月15日)



※「為替ヘッジなし」のパフォーマンスは分配金再投資基準価額ベースです。※「分配金再投資基準価額」は、分配金(税引前)を分配時にファンドへ再投資したものとみなして計算しています。※基準価額の計算において、実質的な運用管理費用(信託報酬)は控除しています(「ファンドの費用」をご覧ください)。※「世界株式(円換算)」はMSCI ACWI Net Total Return USD Indexを使用しています。また、当ファンドのベンチマークではありません。円換算は、前営業日の指数値に当日のわが国の対顧客電信売買相場の仲値を乗じて算出しています。※上記は過去の実績を示したものであり、将来の成果を示唆・保証するものではありません。

(出所) ブルームバーグ

ポートフォリオの状況（2024年3月末時点）

《グローバルIT関連株マザーファンドの運用状況》 ※比率は、マザーファンドの株式ポートフォリオに対するものです。

※下記のデータは、BNY Mellon Investment Management (Japan) 株式会社の提供するデータを基に大和アセットマネジメントが作成したものです。

資産別構成			株式 業種別構成		株式 国・地域別構成	
資産	銘柄数	比率	業種名	合計100.0%	国・地域名	合計100.0%
外国株式	38	99.1%	半導体	16.2%	米国	84.9%
			電気部品・設備	13.4%	日本	8.6%
			ヘルスケア機器	10.5%	イスラエル	3.9%
			アプリケーション・ソフトウェア	9.5%	シンガポール	2.6%
			システム・ソフトウェア	7.8%		
短期資金等	---	0.9%	半導体素材・装置	5.9%		
合計	38	100.0%	民生用電子機器	4.8%		
			インターネットサービスおよびインフラストラクチャー	4.7%		
			電子装置・機器、他	21.4%		

※外国株式は、ADR(米国証券)やGDR(グローバル証券)を通じて投資した日本企業を含めて計算した値です。

※資産別構成の比率は、マザーファンドの純資産総額に対するものです。

株式 通貨別構成		合計100.0%
通貨名	比率	
米ドル	95.5%	
ユーロ	4.5%	

株式 規模別構成		合計100.0%
時価総額	比率	
大型株(500億米ドル以上)	47.8%	
中型株(500億米ドル未満200億米ドル以上)	23.6%	
小型株(200億米ドル未満)	28.6%	

組入上位10銘柄				合計47.7%
銘柄名	業種名	国・地域名	比率	
日立製作所	IT/ソフトウェア	日本	5.9%	
エヌビディア	半導体	米国	5.8%	
アプライド・マテリアルズ	半導体素材・装置	米国	5.7%	
サービスナウ	システム・ソフトウェア	米国	5.0%	
アメテック	電気部品・設備	米国	5.0%	
アンシス	アプリケーション・ソフトウェア	米国	4.9%	
シュナイダーエレクトリック	電気部品・設備	米国	4.5%	
ハベル	電気部品・設備	米国	3.9%	
アイロン	電子装置・機器	米国	3.7%	
ボストン・サイエンティフィック	ヘルスケア機器	米国	3.4%	

※業種名は、原則としてS&PとMSCI Inc.が共同で作成した世界産業分類基準(GICS)の産業サブグループによるものです。

※外国株式の国・地域名については、原則としてBloombergが定義するリスク所在国・地域に基づいて表示しています。

組入上位10銘柄紹介（2024年3月末時点）

組入上位銘柄紹介	
銘柄名(国・地域名/業種名)	銘柄紹介
日立製作所 (日本/エレクトロニクス)	総合電機メーカー。同社のIoTプラットフォームは、スマートシティ、エネルギー、デジタルヘルスケアなどを含む幅広い分野での活用が期待され、高い成長を遂げると考える。
エヌビディア (米国/半導体)	半導体メーカー。データセンター事業に加え、ゲーム市場向けの堅調な需要が期待される。長期的には、車内エンターテインメントにとどまらず車向け需要においても魅力的な成長ポテンシャルがあると見る。
アプライド・マテリアルズ (米国/半導体素材・装置)	半導体製造装置メーカー。半導体主要市場では半導体の現地生産化の動きがみられるなか、今後も製造装置の堅調な需要が期待される。
サービスノウ (米国/システム・ソフトウェア)	企業向けに様々な業務効率化や自動化ソリューションを提供。SaaS (Software as a Service) 市場成長の恩恵を受けると考える。
アメテック (米国/電気部品・設備)	電子計器および電気機械装置メーカー。航空宇宙や電力向けなどのモニタリング機器や、製造工場で活用されるモーションコントロール製品などを提供する。
アンシス (米国/アプリケーション・ソフトウェア)	各種産業向けシミュレーションソフトを提供するソフトウェア会社。5Gや自動運転、半導体設計など様々な分野での活用が期待される。
シュナイダーエレクトリック (米国/電気部品・設備)	自動化、IT化、電化分野におけるグローバルリーダーの一つ。ビル、電力、データセンター、機械等に使用されるインダストリアルIoTテクノロジーに強みを持つ。
ハベル (米国/電気部品・設備)	電気・電子製品メーカーとして、通信、公益事業向けなどの製品を手掛ける。電化や電力網の近代化といった長期的な恩恵を受けると考えられる。
アイトロン (米国/電子装置・機器)	ガス、電力、水道などインフラ向けのスマートメーターを手掛ける。スマートメーターの活用によりインフラ運用コストの削減やエネルギー利用効率化が図れることから、今後もスマートメーターに対する長期にわたる需要が期待される。
ボストン・サイエンティフィック (米国/ヘルスケア機器)	グローバル医療機器メーカー。医療機器はデジタルとの親和性が高い領域であり、遠隔モニタリングや遠隔での技術指導などデジタルツールを活用した遠隔ソリューションの成長などが期待される。

*業種名は、原則としてS&PとMSCI Inc.が共同で作成した世界産業分類基準(GICS)の産業サブグループによるものです。

*個別企業の推奨を目的とするものではありません。

ファンドの目的・特色

ファンドの目的

- ・世界のIoT関連企業の株式に投資し、信託財産の成長をめざします。

ファンドの特色

- ・世界のIoT関連企業の株式に投資します。
- ・株式の運用は、ニュートン・インベストメント・マネジメント・ノースアメリカ・エルエルシーが行ないます。
- ・「為替ヘッジあり」と「為替ヘッジなし」の2つのファンドがあります。
- ・毎年4月13日および10月13日（休業日の場合翌営業日）に決算を行ない、収益分配方針に基づいて収益の分配を行ないます。

投資リスク

- 当ファンドは、値動きのある有価証券等に投資しますので、基準価額は変動します。したがって、**投資元本が保証されているものではなく、これを割込むことがあります。信託財産に生じた利益および損失は、すべて投資者に帰属します。投資信託は預貯金とは異なります。**基準価額の主な変動要因は、以下のとおりです。

株価の変動

（価格変動リスク・信用リスク）

株価は、政治・経済情勢、発行企業の業績、市場の需給等を反映して変動します。

発行企業が経営不安、倒産等に陥った場合には、投資資金が回収できなくなることもあります。組入銘柄の株価が下落した場合には、基準価額が下落する要因となり、投資元本を割込むことがあります。

当ファンドは、特定の業種への投資比率が高くなるため、市場動向にかかわらず基準価額の変動が大きくなる可能性があります。

新興国の証券市場は、先進国の証券市場に比べ、一般に市場規模や取引量が小さく、流動性が低いことにより本来想定される投資価値とは乖離した価格水準で取引される場合もあるなど、価格の変動性が大きくなる傾向が考えられます。

中小型の株式については、株式市場全体の動きと比較して株価が大きく変動するリスクがあり、当ファンドの基準価額に影響する可能性があります。

為替変動リスク

- ・ダイワ・グローバルIoT関連株ファンド – AI新時代 – （為替ヘッジあり）

外貨建資産については、資産自体の価格変動のほか、当該外貨の円に対する為替レートの変動の影響を受けます。組入外貨建資産について、当該外貨の為替レートが円高方向に進んだ場合には、基準価額が下落する要因となり、投資元本を割込むことがあります。

特に、新興国の為替レートは短期間に大幅に変動することがあり、先進国と比較して、相対的に高い為替変動リスクがあります。

「為替ヘッジあり」は、為替ヘッジを行ないませんが、影響をすべて排除できるわけではありません。また、為替ヘッジを行なう際、日本円の金利が組入資産の通貨の金利より低いときには、金利差相当分がコストとなり、需給要因等によっては、さらにコストが拡大することもあります。

- ・ダイワ・グローバルIoT関連株ファンド – AI新時代 – （為替ヘッジなし）

外貨建資産については、資産自体の価格変動のほか、当該外貨の円に対する為替レートの変動の影響を受けます。組入外貨建資産について、当該外貨の為替レートが円高方向に進んだ場合には、基準価額が下落する要因となり、投資元本を割込むことがあります。

特に、新興国の為替レートは短期間に大幅に変動することがあり、先進国と比較して、相対的に高い為替変動リスクがあります。

「為替ヘッジなし」は、為替ヘッジを行なわないので、基準価額は、為替レートの変動の影響を直接受けます。

カントリー・リスク

投資対象国・地域において、政治・経済情勢の変化等により市場に混乱が生じた場合、または取引に対して新たな規制が設けられた場合には、基準価額が予想外に下落したり、

	方針に沿った運用が困難となることがあります。 新興国への投資には、先進国と比べて大きなカントリー・リスクが伴います。
その他	解約資金を手当てするため組入証券を売却する際、市場規模や市場動向によっては市場実勢を押下げ、当初期待される価格で売却できないこともあります。この場合、基準価額が下落する要因となります。

※基準価額の変動要因は、上記に限定されるものではありません。

その他の留意点

- 当ファンドのお取引に関しては、金融商品取引法第 37 条の 6 の規定（いわゆるクーリング・オフ）の適用はありません。
- 当ファンドは、大量の解約が発生し短期間で解約資金を手当てする必要が生じた場合や主たる取引市場において市場環境が急変した場合等に、一時的に組入資産の流動性が低下し、市場実勢から期待できる価格で取引できないリスク、取引量が限られてしまうリスクがあります。これにより、基準価額にマイナスの影響を及ぼす可能性や、換金の申込みの受け付けが中止となる可能性、換金代金のお支払いが遅延する可能性があります。

ファンドの費用

投資者が直接的に負担する費用

	料率等	費用の内容
購入時手数料	販売会社が別に定める率 (上限) 3.3%(税抜3.0%)	購入時の商品説明または商品情報の提供、投資情報の提供、取引 執行等の対価です。
信託財産留保額	ありません。	—

投資者が信託財産で間接的に負担する費用

	料率等	費用の内容
運用管理費用 (信託報酬)	年率1.232% (税抜1.12%)	運用管理費用の総額は、日々の信託財産の純資産総額に対して 左記の率を乗じて得た額とします。運用管理費用は、毎日計上 され日々の基準価額に反映されます。
配分 (税抜) (注1)	委託会社	年率0.35%
	販売会社	年率0.75%
	受託会社	年率0.02%
投資対象とする 投資信託証券	年率0.5731% (税抜0.521%)	運用報告書等各種書類の送付、口座内でのファンドの管理、購入後 の情報提供等の対価です。
実質的に負担する 運用管理費用	年率1.8051%(税込)程度	
その他の費用・ 手数料	(注2)	監査報酬、有価証券売買時の売買委託手数料、先物取引・オプ ション取引等に要する費用、資産を外国で保管する場合の費用等 を信託財産でご負担いただきます。

(注1)「運用管理費用の配分」には、別途消費税率を乗じた額がかかります。

(注2)「その他の費用・手数料」については、運用状況等により変動するため、事前に料率、上限額等を示すことができません。

※購入時手数料について、くわしくは販売会社にお問合わせ下さい。

※運用管理費用の信託財産からの支払いは、毎計算期末または信託終了時に行なわれます。

※手数料等の合計額については、保有期間等に応じて異なりますので、表示することができません。

お申込みメモ

購入単位	最低単位を 1 円単位または 1 口単位として販売会社が定める単位
購入価額	購入申込受付日の翌営業日の基準価額（1 万口当たり）
購入代金	販売会社が定める期日までにお支払い下さい。
換金単位	最低単位を 1 口単位として販売会社が定める単位
換金価額	換金申込受付日の翌営業日の基準価額（1 万口当たり）
換金代金	原則として換金申込受付日から起算して 6 営業日目からお支払いします。
申込受付中止日	① ニューヨーク証券取引所またはニューヨークの銀行のいずれかの休業日 ② ①に掲げる日（休業日を除きます。）の前営業日 （注）申込受付中止日は、販売会社または委託会社にお問合わせ下さい。
申込締切時間	午後 3 時まで（販売会社所定の事務手続きが完了したものを）
換金制限	信託財産の資金管理を円滑に行なうために大口の換金申込みには制限があります。
購入・換金申込受付の中止および取消し	金融商品取引所等における取引の停止、外国為替取引の停止その他やむを得ない事情（投資対象国における非常事態による市場の閉鎖または流動性の極端な減少ならびに資金の受渡しに関する障害等）が発生した場合には、購入、換金の申込みの受け付けを中止すること、すでに受け付けた購入の申込みを取消すことがあります。
スイッチング（乗換え）	「為替ヘッジあり」および「為替ヘッジなし」の間でスイッチング（乗換え）を行なうことができます。 ※販売会社によっては「為替ヘッジあり」または「為替ヘッジなし」のどちらか一方のみのお取扱いとなる場合があります。また、販売会社によっては、スイッチング（乗換え）のお取扱いがない場合があります。くわしくは販売会社にお問合わせ下さい。
繰上償還	◎「為替ヘッジあり」が主要投資対象とする「グローバル IoT 関連株ファンド（為替ヘッジあり）（適格機関投資家専用）」が存続しないこととなる場合または「為替ヘッジなし」が主要投資対象とする「グローバル IoT 関連株ファンド（為替ヘッジなし）（適格機関投資家専用）」が存続しないこととなる場合には、受託会社と合意のうえ、各ファンドの信託契約を解約し、信託を終了（繰上償還）させます。 ◎次のいずれかの場合には、委託会社は、事前に受益者の意向を確認し、受託会社と合意のうえ、信託契約を解約し、繰上償還できます。 ・受益権の口数が 30 億口を下ることとなった場合 ・信託契約を解約することが受益者のため有利であると認めるとき ・やむを得ない事情が発生したとき
収益分配	年 2 回、収益分配方針に基づいて収益の分配を行ないます。 （注）当ファンドには、「分配金再投資コース」と「分配金支払いコース」があります。 なお、お取扱い可能なコースおよびコース名については異なる場合がありますので、販売会社にお問合わせ下さい。
課税関係	課税上は株式投資信託として取扱われます。配当控除、益金不算入制度の適用はありません。 公募株式投資信託は税法上、一定の要件を満たした場合に NISA（少額投資非課税制度）の適用対象となります。 当ファンドは、NISA の「成長投資枠（特定非課税管理勘定）」の対象ですが、販売会社により取扱いが異なる場合があります。くわしくは、販売会社にお問合わせ下さい。 ※税法が改正された場合等には変更される場合があります。

設定・運用:

大和アセットマネジメント

Daiva Asset Management

商号等

大和アセットマネジメント株式会社
金融商品取引業者 関東財務局長(金商)第352号

加入協会

一般社団法人投資信託協会
一般社団法人日本投資顧問業協会
一般社団法人第二種金融商品取引業協会

※詳しくは「投資信託説明書（交付目論見書）」をご覧ください。

Daiva Asset Management

当資料のお取扱いにおけるご注意

- 当資料は、ファンドの状況や関連する情報等をお知らせするために大和アセットマネジメント株式会社が作成したものです。
- 当ファンドのお申込みにあたっては、販売会社よりお渡しする「投資信託説明書（交付目論見書）」の内容を必ずご確認くださいのうえ、ご自身でご判断ください。
- 投資信託は値動きのある有価証券等に投資しますので、基準価額は大きく変動します。したがって、投資元本が保証されているものではありません。信託財産に生じた利益および損失はすべて投資者に帰属します。投資信託は預貯金とは異なります。
- 投資信託は預金や保険契約とは異なり、預金保険機構・保険契約者保護機構の保護の対象ではありません。証券会社以外でご購入いただいた投資信託は投資者保護基金の対象ではありません。
- 当資料は信頼できると考えられる情報源から作成しておりますが、その正確性・完全性を保証するものではありません。運用実績などの記載内容は過去の実績であり、将来の成果を示唆・保証するものではありません。記載する指数・統計資料等の知的所有権、その他一切の権利はその発行者および許諾者に帰属します。また、税金、手数料等を考慮しておりませんので、投資者の皆さまの実質的な投資成果を示すものではありません。記載内容は資料作成時点のものであり、予告なく変更されることがあります。記載する投資判断は現時点のものであり、将来の市況環境の変動等を保証するものではありません。
- 当資料中で個別企業名が記載されている場合、あくまでも参考のために掲載したものであり、各企業の推奨を目的とするものではありません。また、ファンドに今後組み入れることを、示唆・保証するものではありません。
- 分配金は収益分配方針に基づいて委託会社が決定します。あらかじめ一定の額の分配をお約束するものではありません。分配金が支払われない場合もあります。

ダイワ・グローバルIoT関連株ファンド -AI新時代- (為替ヘッジあり)

販売会社名 (業態別、50音順) (金融商品取引業者名)		登録番号	加入協会			
			日本証券業協会	一般社団法人 金融先物 取引業協会	一般社団法人 日本投資 顧問業協会	一般社団法人 第二種金融商 品取引業協会
株式会社イオン銀行 (委託金融商品取引業者 マネックス証券株式会社)	登録金融機関	関東財務局長(登金)第633号	○			
株式会社SBI新生銀行 (委託金融商品取引業者 株式会社SBI証券)	登録金融機関	関東財務局長(登金)第10号	○	○		
株式会社SBI新生銀行 (委託金融商品取引業者 マネックス証券株式会社)	登録金融機関	関東財務局長(登金)第10号	○	○		
株式会社第四北越銀行	登録金融機関	関東財務局長(登金)第47号	○	○		
株式会社福島銀行	登録金融機関	東北財務局長(登金)第18号	○			
PayPay銀行株式会社	登録金融機関	関東財務局長(登金)第624号	○	○		
auカブコム証券株式会社	金融商品取引業者	関東財務局長(金商)第61号	○	○	○	○
株式会社SBI証券	金融商品取引業者	関東財務局長(金商)第44号	○	○		○
岡三にいがた証券株式会社	金融商品取引業者	関東財務局長(金商)第169号	○			
おきぎん証券株式会社	金融商品取引業者	沖縄総合事務局長(金商)第1号	○			
GMOクリック証券株式会社	金融商品取引業者	関東財務局長(金商)第77号	○	○		
七十七証券株式会社	金融商品取引業者	東北財務局長(金商)第37号	○			
島大証券株式会社	金融商品取引業者	北陸財務局長(金商)第6号	○			
大和証券株式会社	金融商品取引業者	関東財務局長(金商)第108号	○	○	○	○
東海東京証券株式会社	金融商品取引業者	東海財務局長(金商)第140号	○	○	○	○
南都まほろば証券株式会社	金融商品取引業者	近畿財務局長(金商)第25号	○			
フィデリティ証券株式会社	金融商品取引業者	関東財務局長(金商)第152号	○		○	
松井証券株式会社	金融商品取引業者	関東財務局長(金商)第164号	○	○		
マネックス証券株式会社	金融商品取引業者	関東財務局長(金商)第165号	○	○	○	○
むさし証券株式会社	金融商品取引業者	関東財務局長(金商)第105号	○			○
楽天証券株式会社	金融商品取引業者	関東財務局長(金商)第195号	○	○	○	○

上記の販売会社は今後変更となる場合があります。また、販売会社によって、新規のご購入の取扱いを行っていない場合や、お申込み方法・条件等が異なります。くわしくは、販売会社にお問合わせ下さい。

販売会社名 (業態別、50音順) (金融商品取引業者名)		登録番号	加入協会			
			日本証券業協会	一般社団法人 金融先物 取引業協会	一般社団法人 日本投資 顧問業協会	一般社団法人 第二種金融商 品取引業協会
株式会社イオン銀行 (委託金融商品取引業者 マネックス証券株式会社)	登録金融機関	関東財務局長(登金)第633号	○			
株式会社池田泉州銀行	登録金融機関	近畿財務局長(登金)第6号	○	○		
株式会社SBI新生銀行 (委託金融商品取引業者 株式会社SBI証券)	登録金融機関	関東財務局長(登金)第10号	○	○		
株式会社SBI新生銀行 (委託金融商品取引業者 マネックス証券株式会社)	登録金融機関	関東財務局長(登金)第10号	○	○		
株式会社愛媛銀行	登録金融機関	四国財務局長(登金)第6号	○			
株式会社第四北越銀行	登録金融機関	関東財務局長(登金)第47号	○	○		
株式会社福島銀行	登録金融機関	東北財務局長(登金)第18号	○			
PayPay銀行株式会社	登録金融機関	関東財務局長(登金)第624号	○	○		
池田泉州TT証券株式会社	金融商品取引業者	近畿財務局長(金商)第370号	○			
auカブコム証券株式会社	金融商品取引業者	関東財務局長(金商)第61号	○	○	○	○
株式会社SBI証券	金融商品取引業者	関東財務局長(金商)第44号	○	○		○
岡三にいがた証券株式会社	金融商品取引業者	関東財務局長(金商)第169号	○			
おきぎん証券株式会社	金融商品取引業者	沖縄総合事務局長(金商)第1号	○			
GMOクリック証券株式会社	金融商品取引業者	関東財務局長(金商)第77号	○	○		
七十七証券株式会社	金融商品取引業者	東北財務局長(金商)第37号	○			
島大証券株式会社	金融商品取引業者	北陸財務局長(金商)第6号	○			
大和証券株式会社	金融商品取引業者	関東財務局長(金商)第108号	○	○	○	○
東海東京証券株式会社	金融商品取引業者	東海財務局長(金商)第140号	○	○	○	○
南都まほろば証券株式会社	金融商品取引業者	近畿財務局長(金商)第25号	○			
フィデリティ証券株式会社	金融商品取引業者	関東財務局長(金商)第152号	○		○	
松井証券株式会社	金融商品取引業者	関東財務局長(金商)第164号	○	○		
マネックス証券株式会社	金融商品取引業者	関東財務局長(金商)第165号	○	○	○	○
むさし証券株式会社	金融商品取引業者	関東財務局長(金商)第105号	○			○
楽天証券株式会社	金融商品取引業者	関東財務局長(金商)第195号	○	○	○	○

上記の販売会社は今後変更となる場合があります。また、販売会社によって、新規のご購入の取扱いを行っていない場合や、お申込み方法・条件等が異なります。くわしくは、販売会社にお問合わせ下さい。